



Boletim Mensal de Indicadores

2026

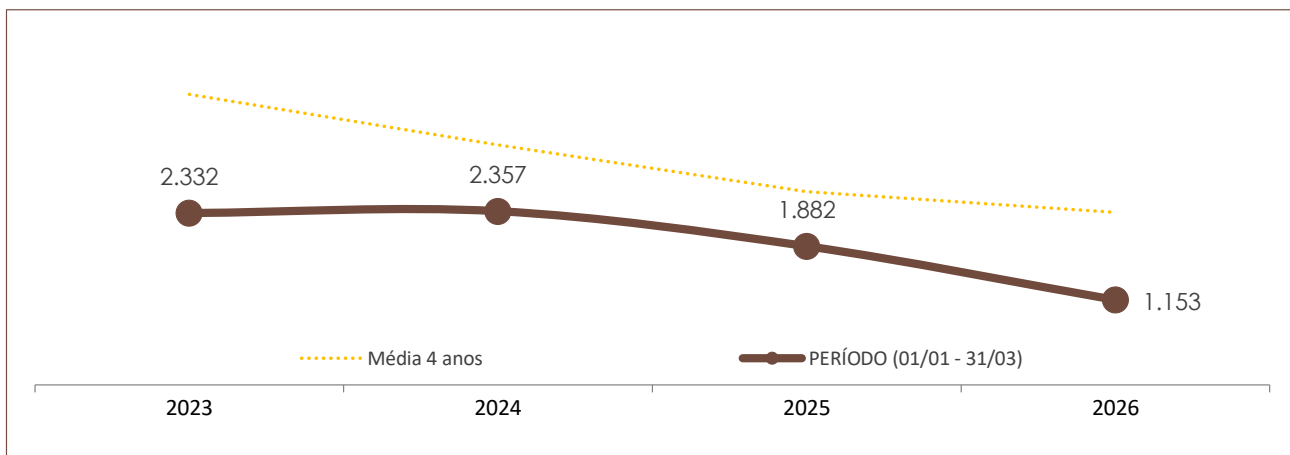
MAR

DADOS DO RELATÓRIO

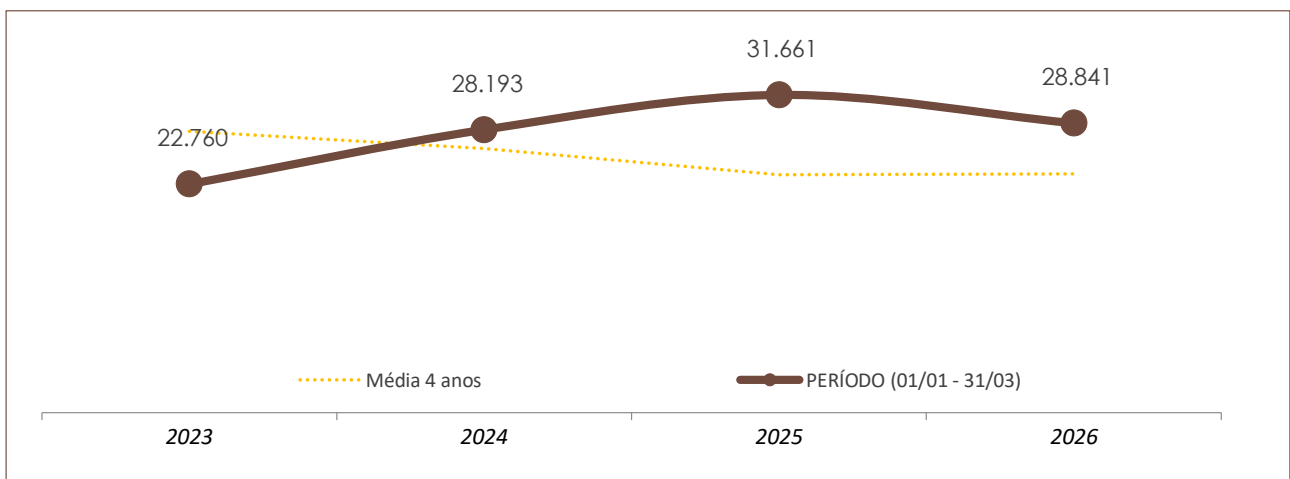
FONTE DOS DADOS: SISTEMA INTEGRADO DE SEGURANÇA PÚBLICA (SISP) / BO INTEGRADO
ATUALIZAÇÃO DOS DADOS: 31/03/2026

Nº DE OCORRÊNCIAS POR ANO E POR PERÍODO NO ESTADO DE SANTA CATARINA

	POR ANO			PERÍODO (01/01 - 31/03)			
	2023	2024	2025	2023	2024	2025	2026
ROUBO	6.858	5.930	4.926	2.332	2.357	1.882	1.153



	POR ANO			PERÍODO (01/01 - 31/03)			
	2023	2024	2025	2023	2024	2025	2026
FURTO	110.635	108.201	103.587	22.760	28.193	31.661	28.841





Boletim Mensal de Indicadores

2026

MAR

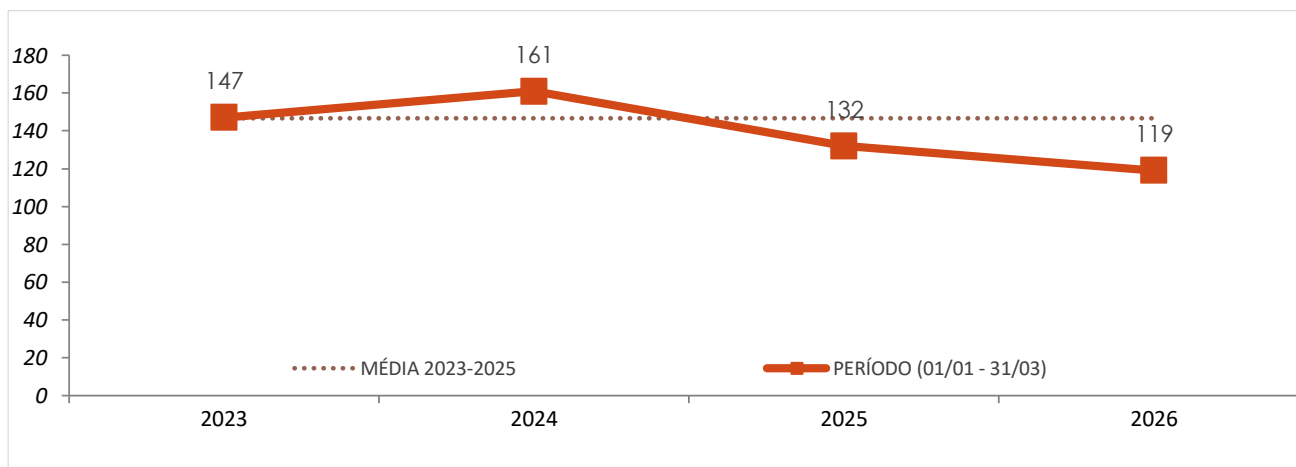
DADOS DO RELATÓRIO

FONTES DOS DADOS: GERÊNCIA DE ESTATÍSTICA E ANÁLISE CRIMINAL | GEAC | SSP | SC
ATUALIZAÇÃO DOS DADOS: 04/05/2026

Nº DE VÍTIMAS DE MORTES VIOLENTAS POR ANO E POR PERÍODO NO ESTADO DE SANTA CATARINA

	POR ANO			PERÍODO (01/01 - 31/03)			
	2023	2024	2025	2023	2024	2025	2026
HOMICÍDIO	512	513	426	147	161	132	119
FEMINICÍDIO	58	51	53	17	20	10	12
LATROCÍNIO	11	17	19	2	4	6	6
LESÃO CORPORAL SEGUIDA DE MORTE	12	29	24	9	9	2	14
CONFRONTO POLÍCIA CIVIL	5	5	8	2	3	5	4
CONFRONTO POLÍCIA MILITAR	75	74	92	15	24	28	35

Nº DE VÍTIMAS DE HOMICÍDIOS NO PERÍODO (01/01 - 31/03) - GRÁFICO



VARIAÇÕES DE HOMICÍDIOS POR MUNICÍPIO NO PERÍODO (01/01 - 31/03) - Nº ABSOLUTO

MUNICÍPIO (Nº 2025 - 2026)	VAR (Nº)
FLORIANÓPOLIS (7 — 16)	↑ 9
BIGUAÇU (2 — 5)	↑ 3
LAGUNA (0 — 3)	↑ 3
BOM RETIRO (0 — 2)	↑ 2
CAÇADOR (1 — 3)	↑ 2

MUNICÍPIO (Nº 2025 - 2026)	VAR (Nº)
XANXERÊ (2 — 0)	↓ -2
SIDERÓPOLIS (2 — 0)	↓ -2
SÃO CRISTOVÃO DO SUL (2 — 0)	↓ -2
SANTA CECÍLIA (3 — 1)	↓ -2
LEBON RÉGIS (2 — 0)	↓ -2

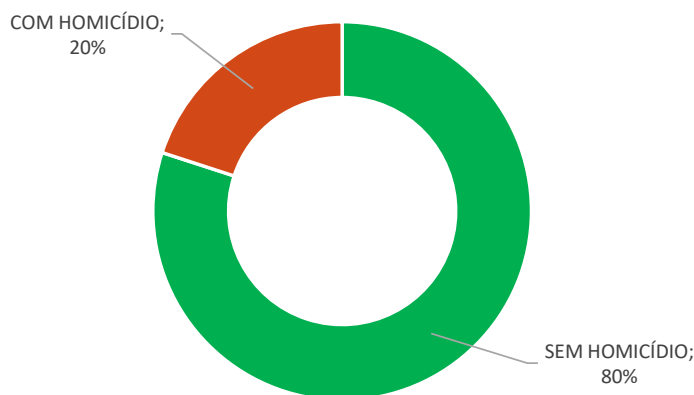


Boletim Mensal de Indicadores

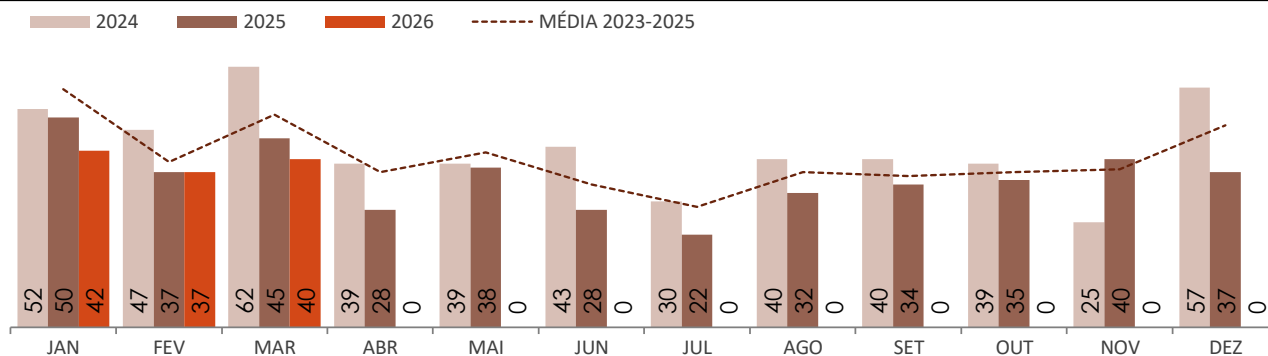
2026

MAR

MUNICÍPIOS COM OCORRÊNCIA DE HOMICÍDIO NO PERÍODO (01/01 - 31/03)



Nº DE VÍTIMAS DE HOMICÍDIO POR MÊS





Boletim Mensal de Indicadores

2026

MAR

Nº DE VÍTIMAS DE HOMICÍDIO NOS MUNICÍPIOS DE SANTA CATARINA

MUNICÍPIO ↓	Nº DE VÍTIMAS POR ANO			Nº DE VÍTIMAS NO PERÍODO (01/01 - 31/03)			
	2023	2024	2025	2023	2024	2025	2026
ABDON BATISTA	1	0	0	0	0	0	0
ABELARDO LUZ	2	1	6	1	0	1	1
AGROLÂNDIA	2	1	0	0	1	0	0
AGRONÔMICA	0	1	0	0	0	0	0
ÁGUA DOCE	0	0	1	0	0	1	0
ÁGUAS DE CHAPECÓ	0	0	0	0	0	0	0
ÁGUAS FRIAS	0	1	0	0	0	0	0
ÁGUAS MORNAS	0	0	1	0	0	1	0
ALFREDO WAGNER	1	0	1	1	0	0	0
ALTO BELA VISTA	0	0	0	0	0	0	0
ANCHIETA	1	1	0	0	0	0	0
ANGELINA	0	0	0	0	0	0	0
ANITA GARIBALDI	0	1	0	0	0	0	0
ANITÁPOLIS	0	0	0	0	0	0	0
ANTÔNIO CARLOS	0	0	2	0	0	0	0
APIÚNA	0	1	0	0	1	0	0
ARABUTÃ	0	0	0	0	0	0	0
ARAQUARI	2	8	3	0	2	2	0
ARARANGUÁ	6	8	4	3	3	3	2
ARMAZÉM	1	0	2	1	0	0	1
ARROIO TRINTA	0	0	0	0	0	0	0
ARVOREDO	0	0	0	0	0	0	0
ASCURRA	0	2	2	0	0	2	0
ATALANTA	1	0	1	0	0	1	0
AURORA	1	0	1	1	0	0	0
BALNEÁRIO ARROIO DO SILVA	4	10	5	1	1	2	0
BALNEÁRIO BARRA DO SUL	3	2	5	1	1	0	1
BALNEÁRIO CAMBORIÚ	9	13	7	3	6	3	4
BALNEÁRIO GAIVOTA	2	1	3	0	0	1	0
BALNEÁRIO PIÇARRAS	9	8	5	4	3	1	0
BALNEÁRIO RINCÃO	3	6	0	1	2	0	1
BANDEIRANTE	0	0	0	0	0	0	0
BARRA BONITA	0	0	0	0	0	0	0
BARRA VELHA	8	11	2	0	5	2	0
BELA VISTA DO TOLDO	1	0	0	0	0	0	0
BELMONTE	0	0	0	0	0	0	0
BENEDITO NOVO	0	0	0	0	0	0	0
BIGUAÇU	3	6	6	1	3	2	5
BLUMENAU	16	9	6	2	3	1	2
BOCAINA DO SUL	0	0	0	0	0	0	0
BOM JARDIM DA SERRA	0	2	1	0	1	1	0
BOM JESUS	3	0	0	0	0	0	0
BOM JESUS DO OESTE	0	0	2	0	0	1	0
BOM RETIRO	1	2	2	0	1	0	2
BOMBINHAS	1	1	2	0	1	0	0
BOTUVERÁ	1	0	0	0	0	0	0
BRAÇO DO NORTE	4	1	1	1	1	0	0
BRAÇO DO TROMBUDO	0	0	0	0	0	0	0
BRUNÓPOLIS	0	2	0	0	1	0	0
BRUSQUE	2	4	6	2	1	3	1
CAÇADOR	9	4	6	2	2	1	3
CAIBI	1	0	0	1	0	0	0



Boletim Mensal de Indicadores

2026

MAR

CALMON

0

1

0

0

1

0

0



Boletim Mensal de Indicadores

2026

MAR

MUNICÍPIO ↓	Nº DE VÍTIMAS POR ANO			Nº DE VÍTIMAS NO PERÍODO (01/01 - 31/03)			
	2023	2024	2025	2023	2024	2025	2026
CAMBORIÚ	8	3	8	1	1	2	1
CAMPO ALEGRE	0	0	1	0	0	0	0
CAMPO BELO DO SUL	2	1	0	0	0	0	0
CAMPO ERÊ	6	3	2	5	2	0	0
CAMPOS NOVOS	3	2	6	0	2	1	0
CANELINHA	0	0	0	0	0	0	1
CANOINHAS	5	1	7	1	0	2	1
CAPÃO ALTO	0	0	0	0	0	0	0
CAPINZAL	0	1	0	0	0	0	1
CAPIVARI DE BAIXO	0	1	0	0	0	0	0
CATANDUVAS	0	0	1	0	0	0	0
CAXAMBU DO SUL	0	0	2	0	0	0	0
CELSO RAMOS	0	0	0	0	0	0	0
CERRO NEGRO	0	0	1	0	0	0	0
CHAPADÃO DO LAGEADO	1	0	0	0	0	0	0
CHAPECÓ	17	22	17	2	5	4	4
COCAL DO SUL	2	0	0	2	0	0	0
CONCÓRDIA	5	4	4	3	1	2	1
CORDILHEIRA ALTA	0	0	1	0	0	0	1
CORONEL FREITAS	0	0	0	0	0	0	0
CORONEL MARTINS	1	0	0	0	0	0	0
CORREIA PINTO	0	4	0	0	1	0	0
CORUPÁ	1	1	0	0	1	0	0
CRICIÚMA	12	9	8	3	4	3	3
CUNHA PORÃ	0	0	0	0	0	0	1
CUNHATAÍ	0	0	0	0	0	0	0
CURITIBANOS	6	5	5	1	1	2	0
DESCANSO	0	2	0	0	2	0	0
DIONÍSIO CERQUEIRA	2	3	0	0	0	0	0
DONA EMMA	0	0	0	0	0	0	0
DOUTOR PEDRINHO	0	0	1	0	0	1	0
ENTRE RIOS	2	0	2	0	0	2	0
ERMO	0	0	0	0	0	0	0
ERVAL VELHO	0	0	0	0	0	0	0
FAXINAL DOS GUEDES	0	1	2	0	0	0	0
FLOR DO SERTÃO	0	0	0	0	0	0	0
FLORIANÓPOLIS	27	31	24	6	10	7	16
FORMOSA DO SUL	0	0	0	0	0	0	0
FORQUILHINHA	1	0	1	0	0	1	0
FRAIBURGO	4	5	1	2	0	1	0
FREI ROGÉRIO	0	0	0	0	0	0	0
GALVÃO	3	0	0	0	0	0	0
GAROPABA	0	1	0	0	1	0	0
GARUVA	3	3	1	2	2	0	0
GASPAR	2	1	2	0	0	1	1
GOVERNADOR CELSO RAMOS	0	0	2	0	0	0	1
GRÃO PARÁ	1	0	1	0	0	0	0
GRAVATAL	1	1	1	0	0	1	0
GUABIRUBA	1	1	0	1	0	0	0
GUARACIABA	0	0	0	0	0	0	0
GUARAMIRIM	1	1	0	1	0	0	1
GUARUJÁ DO SUL	0	0	0	0	0	0	0
GUATAMBÚ	1	2	0	1	0	0	0



Boletim Mensal de Indicadores

2026

MAR

HERVAL D'OESTE

3

3

1

1

0

0

0



Boletim Mensal de Indicadores

2026

MAR

MUNICÍPIO ↓	Nº DE VÍTIMAS POR ANO			Nº DE VÍTIMAS NO PERÍODO (01/01 - 31/03)			
	2023	2024	2025	2023	2024	2025	2026
IBIAM	0	0	0	0	0	0	0
IBICARÉ	0	0	0	0	0	0	0
IBIRAMA	0	0	0	0	0	0	0
IÇARA	4	0	1	0	0	0	0
ILHOTA	3	0	0	0	0	0	1
IMARÚÍ	0	0	0	0	0	0	0
IMBITUBA	5	2	1	2	1	0	0
IMBUÍ	1	1	0	0	1	0	0
INDAIAL	3	4	1	0	4	0	0
IOMERÊ	0	1	0	0	0	0	0
IPIRA	0	1	1	0	0	0	0
IPORÃ DO OESTE	0	0	0	0	0	0	0
IPIAÇU	1	3	3	1	1	2	1
IPUMIRIM	1	0	0	0	0	0	0
IRACEMINHA	0	0	2	0	0	0	0
IRANI	0	0	1	0	0	1	0
IRATI	0	0	0	0	0	0	0
IRINEÓPOLIS	1	0	2	1	0	0	0
ITÁ	0	0	0	0	0	0	0
ITAIÓPOLIS	1	1	0	0	1	0	2
ITAJAÍ	11	30	12	3	7	4	3
ITAPEMA	8	11	9	3	2	3	2
ITAPIRANGA	0	0	0	0	0	0	0
ITAPOÁ	15	16	5	4	3	1	1
ITUPORANGA	2	6	1	0	3	1	0
JABORÁ	1	0	0	0	0	0	0
JACINTO MACHADO	0	1	1	0	0	0	0
JAGUARUNA	3	5	4	1	2	2	0
JARAGUÁ DO SUL	1	3	3	1	1	3	3
JARDINÓPOLIS	0	0	2	0	0	1	0
JOAÇABA	2	0	0	0	0	0	0
JOINVILLE	56	37	32	23	7	9	11
JOSÉ BOITEUX	0	1	1	0	0	1	0
JUPIÁ	0	0	0	0	0	0	0
LACERDÓPOLIS	0	0	0	0	0	0	0
LAGES	12	9	13	3	3	3	2
LAGUNA	5	2	0	2	0	0	3
LAJEADO GRANDE	1	0	0	0	0	0	0
LAURENTINO	0	0	0	0	0	0	0
LAURO MÜLLER	0	0	1	0	0	0	0
LEBON RÉGIS	3	5	4	1	2	2	0
LEOBERTO LEAL	0	0	1	0	0	0	0
LINDÓIA DO SUL	0	0	0	0	0	0	0
LONTRAS	1	1	0	0	0	0	0
LUÍS ALVES	0	1	1	0	1	1	0
LUZERNA	0	0	0	0	0	0	0
MACIEIRA	0	0	1	0	0	0	0
MAFRA	2	0	6	0	0	1	0
MAJOR GERCINO	0	0	0	0	0	0	1
MAJOR VIEIRA	0	0	3	0	0	1	0
MARACAJÁ	0	0	0	0	0	0	0
MARAVILHA	1	2	3	1	0	1	1
MAREMA	0	0	0	0	0	0	0



Boletim Mensal de Indicadores

2026

MAR

MASSARANDUBA

0

0

0

0

0

0

0



Boletim Mensal de Indicadores

2026

MAR

MUNICÍPIO ↓	Nº DE VÍTIMAS POR ANO			Nº DE VÍTIMAS NO PERÍODO (01/01 - 31/03)			
	2023	2024	2025	2023	2024	2025	2026
MATOS COSTA	0	1	0	0	0	0	1
MELEIRO	2	0	0	0	0	0	0
MIRIM DOCE	0	0	0	0	0	0	0
MODELO	1	0	0	0	0	0	0
MONDAÍ	0	1	1	0	0	0	0
MONTE CARLO	2	1	1	0	0	0	0
MONTE CASTELO	1	1	2	0	0	1	1
MORRO DA FUMAÇA	1	1	0	0	0	0	0
MORRO GRANDE	0	0	0	0	0	0	0
NAVEGANTES	7	17	8	4	9	2	2
NOVA ERECHIM	1	0	0	1	0	0	0
NOVA ITABERABA	0	1	1	0	0	0	0
NOVA TRENTO	0	1	2	0	0	1	0
NOVA VENEZA	0	0	0	0	0	0	0
NOVO HORIZONTE	0	0	0	0	0	0	0
ORLEANS	0	1	0	0	0	0	0
OTACÍLIO COSTA	1	0	0	0	0	0	1
OURO	0	0	0	0	0	0	0
OURO VERDE	0	0	0	0	0	0	0
PAIAL	0	0	1	0	0	0	0
PAINEL	0	0	0	0	0	0	0
PALHOÇA	19	9	11	5	2	2	2
PALMA SOLA	1	1	0	0	0	0	0
PALMEIRA	0	0	1	0	0	0	1
PALMITOS	3	3	3	0	0	0	0
PAPANDUVA	2	3	1	1	1	1	1
PARAÍSO	0	0	0	0	0	0	0
PASSO DE TORRES	2	0	0	1	0	0	1
PASSOS MAIA	1	0	1	0	0	0	0
PAULO LOPES	0	0	1	0	0	0	0
PEDRAS GRANDES	0	0	0	0	0	0	0
PENHA	4	4	3	1	2	0	2
PERITIBA	0	0	0	0	0	0	0
PESCARIA BRAVA	1	0	0	0	0	0	0
PETROLÂNDIA	0	0	0	0	0	0	0
PINHALZINHO	0	1	2	0	1	1	0
PINHEIRO PRETO	0	0	0	0	0	0	0
PIRATUBA	0	1	0	0	0	0	1
PLANALTO ALEGRE	0	0	1	0	0	0	0
POMERODE	0	1	0	0	1	0	0
PONTE ALTA	0	1	0	0	1	0	0
PONTE ALTA DO NORTE	0	0	1	0	0	0	0
PONTE SERRADA	1	3	2	1	1	0	0
PORTO BELO	0	3	3	0	1	1	0
PORTO UNIÃO	8	4	1	1	2	1	0
POUSO REDONDO	0	2	0	0	0	0	0
PRAIA GRANDE	1	0	0	0	0	0	0
PRESIDENTE CASTELLO BRANCO	0	0	0	0	0	0	0
PRESIDENTE GETÚLIO	0	5	1	0	2	1	0
PRESIDENTE NEREU	0	0	0	0	0	0	0
PRINCESA	0	0	0	0	0	0	0
QUILOMBO	0	1	0	0	0	0	0
RANCHO QUEIMADO	0	0	0	0	0	0	0



Boletim Mensal de Indicadores

2026

MAR

RIO DAS ANTAS

0

0

0

0

0

0

0



Boletim Mensal de Indicadores

2026

MAR

MUNICÍPIO ↓	Nº DE VÍTIMAS POR ANO			Nº DE VÍTIMAS NO PERÍODO (01/01 - 31/03)			
	2023	2024	2025	2023	2024	2025	2026
RIO DO CAMPO	0	0	0	0	0	0	0
RIO DO OESTE	1	0	1	0	0	0	0
RIO DO SUL	2	3	1	1	0	1	0
RIO DOS CEDROS	0	1	2	0	0	1	0
RIO FORTUNA	0	1	1	0	0	1	0
RIO NEGRINHO	2	2	2	1	0	0	0
RIO RUFINO	0	0	0	0	0	0	0
RIQUEZA	1	1	0	0	0	0	0
RODEIO	2	1	0	0	0	0	0
ROMELÂNDIA	1	0	0	0	0	0	0
SALETE	0	0	0	0	0	0	0
SALTINHO	0	0	0	0	0	0	0
SALTO VELOSO	0	0	0	0	0	0	0
SANGÃO	0	0	0	0	0	0	1
SANTA CECÍLIA	4	0	5	1	0	3	1
SANTA HELENA	0	0	0	0	0	0	0
SANTA ROSA DE LIMA	0	0	0	0	0	0	0
SANTA ROSA DO SUL	0	1	0	0	1	0	0
SANTA TEREZINHA	0	0	0	0	0	0	0
SANTA TEREZINHA DO PROGRESSO	0	0	2	0	0	1	0
SANTIAGO DO SUL	0	0	0	0	0	0	0
SANTO AMARO DA IMPERATRIZ	0	0	0	0	0	0	1
SÃO BENTO DO SUL	0	3	1	0	0	0	1
SÃO BERNARDINO	0	0	0	0	0	0	0
SÃO BONIFÁCIO	0	1	0	0	1	0	0
SÃO CARLOS	0	0	0	0	0	0	0
SÃO CRISTOVÃO DO SUL	3	2	5	1	0	2	0
SÃO DOMINGOS	0	0	0	0	0	0	0
SÃO FRANCISCO DO SUL	16	8	3	4	4	0	1
SÃO JOÃO BATISTA	3	2	6	0	0	2	1
SÃO JOÃO DO ITAPERIÚ	0	1	0	0	0	0	0
SÃO JOÃO DO OESTE	0	0	0	0	0	0	0
SÃO JOÃO DO SUL	1	0	0	0	0	0	0
SÃO JOAQUIM	0	2	3	0	1	1	2
SÃO JOSÉ	13	13	8	6	3	1	3
SÃO JOSÉ DO CEDRO	2	1	0	0	0	0	0
SÃO JOSÉ DO CERRITO	2	2	0	0	0	0	0
SÃO LOURENÇO DO OESTE	0	2	2	0	2	1	0
SÃO LUDGERO	1	0	0	0	0	0	0
SÃO MARTINHO	0	0	0	0	0	0	0
SÃO MIGUEL DA BOA VISTA	0	0	0	0	0	0	0
SÃO MIGUEL DO OESTE	1	1	0	1	0	0	0
SÃO PEDRO DE ALCÂNTARA	0	0	0	0	0	0	0
SAUDADES	0	0	2	0	0	1	0
SCHROEDER	1	0	1	0	0	0	0
SEARA	0	1	1	0	0	0	1
SERRA ALTA	0	0	0	0	0	0	0
SIDERÓPOLIS	0	0	3	0	0	2	0
SOMBRIO	0	1	1	0	0	0	1
SUL BRASIL	0	0	1	0	0	0	0
TAIÓ	1	2	0	0	1	0	0
TANGARÁ	1	0	1	1	0	0	0
TIGRINHOS	0	0	1	0	0	0	0



Boletim Mensal de Indicadores

2026

MAR

TIJUCAS

2

7

7

1

4

2

3



Boletim Mensal de Indicadores

2026

MAR

MUNICÍPIO ↓	Nº DE VÍTIMAS POR ANO			Nº DE VÍTIMAS NO PERÍODO (01/01 - 31/03)			
	2023	2024	2025	2023	2024	2025	2026
TIMBÉ DO SUL	0	0	0	0	0	0	0
TIMBÓ	1	1	0	0	1	0	0
TIMBÓ GRANDE	1	2	1	1	1	1	0
TRÊS BARRAS	1	4	2	1	1	0	0
TREVISÓ	0	0	0	0	0	0	0
TREZE DE MAIO	1	1	0	0	0	0	0
TREZE TÍLIAS	0	2	0	0	2	0	0
TROMBUDO CENTRAL	0	0	0	0	0	0	0
TUBARÃO	5	1	2	1	0	0	0
TUNÁPOLIS	0	0	0	0	0	0	0
TURVO	1	0	0	0	0	0	0
UNIÃO DO OESTE	0	0	0	0	0	0	0
URUBICI	2	2	1	1	0	1	0
URUPEMA	0	0	0	0	0	0	0
URUSSANGA	2	0	0	0	0	0	0
VARGEÃO	2	0	0	0	0	0	0
VARGEM	1	0	0	1	0	0	0
VARGEM BONITA	1	0	0	1	0	0	0
VIDAL RAMOS	0	0	1	0	0	0	0
VIDEIRA	2	1	4	1	1	2	1
VITOR MEIRELES	1	0	0	1	0	0	0
WITMARSUM	0	0	0	0	0	0	0
XANXERÊ	5	5	4	3	1	2	0
XAVANTINA	0	0	0	0	0	0	0
XAXIM	4	5	3	0	2	0	2
ZORTÉA	0	0	0	0	0	0	0
TOTAL	512	513	426	147	161	132	119