



Boletim Mensal de Indicadores

2025

FEV

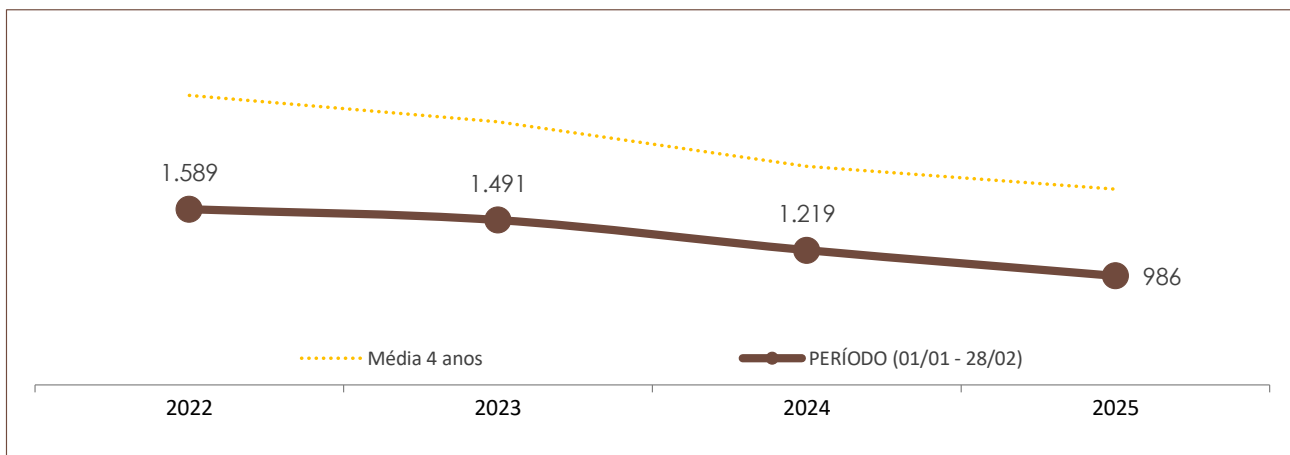
DADOS DO RELATÓRIO

FONTE DOS DADOS: SISTEMA INTEGRADO DE SEGURANÇA PÚBLICA (SISP) / BO INTEGRADO

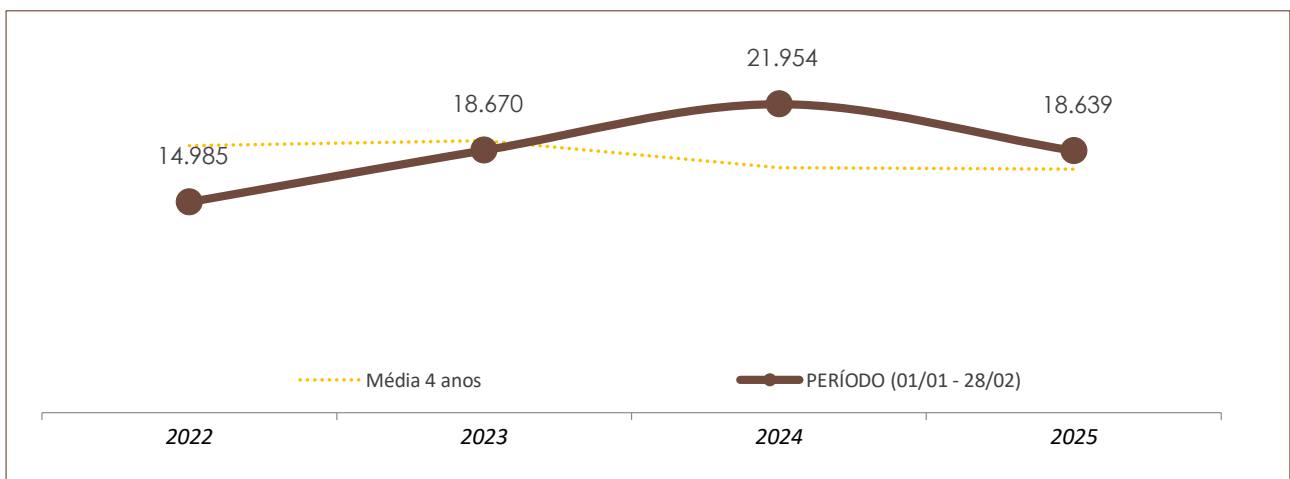
ATUALIZAÇÃO DOS DADOS: 28/02/2025

Nº DE OCORRÊNCIAS POR ANO E POR PERÍODO NO ESTADO DE SANTA CATARINA

	POR ANO			PERÍODO (01/01 - 28/02)			
	2022	2023	2024	2022	2023	2024	2025
ROUBO	7.970	6.855	5.927	1.589	1.491	1.219	986



	POR ANO			PERÍODO (01/01 - 28/02)			
	2022	2023	2024	2022	2023	2024	2025
FURTO	111.330	110.488	107.505	14.985	18.670	21.954	18.639





Boletim Mensal de Indicadores

2025

FEV

DADOS DO RELATÓRIO

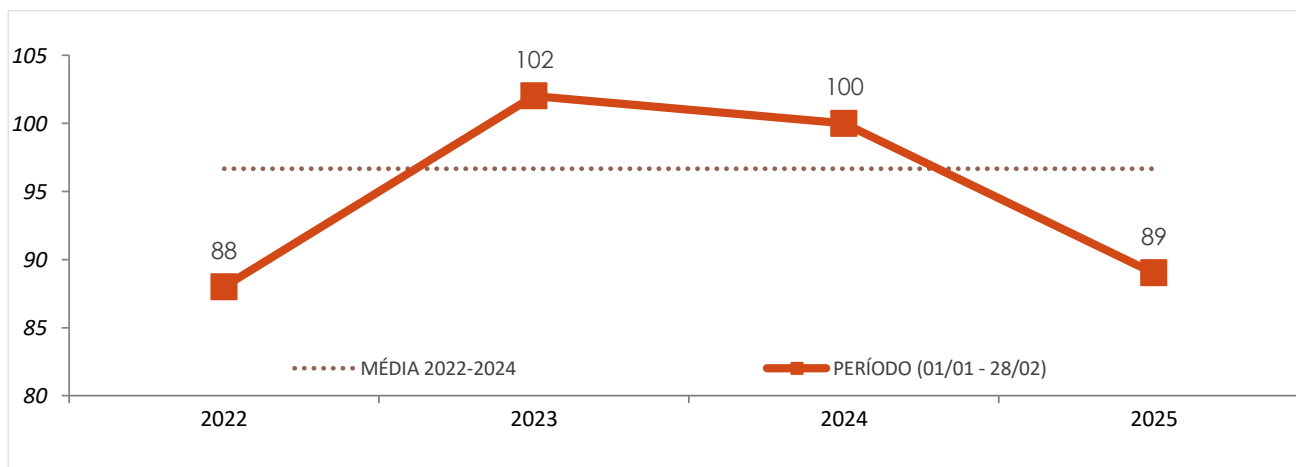
FONTES DOS DADOS: GERÊNCIA DE ESTATÍSTICA E ANÁLISE CRIMINAL | GEAC | SSP | SC

ATUALIZAÇÃO DOS DADOS: 19/03/2025

Nº DE VÍTIMAS DE MORTES VIOLENTAS POR ANO E POR PERÍODO NO ESTADO DE SANTA CATARINA

	POR ANO			PERÍODO (01/01 - 28/02)			
	2021	2022	2023	2022	2023	2024	2025
HOMICÍDIO	535	513	511	88	102	100	89
FEMINICÍDIO	57	57	51	12	11	10	8
LATROCÍNIO	25	11	16	5	2	3	2
LESÃO CORPORAL SEGUIDA DE MORTE	19	14	28	3	5	5	2
CONFRONTO POLÍCIA CIVIL	1	5	5	0	1	1	3
CONFRONTO POLÍCIA MILITAR	43	75	74	5	10	17	20

Nº DE VÍTIMAS DE HOMICÍDIOS NO PERÍODO (01/01 - 28/02) - GRÁFICO



VARIAÇÕES DE HOMICÍDIOS POR MUNICÍPIO NO PERÍODO (01/01 - 28/02) - Nº ABSOLUTO

MUNICÍPIO (Nº 2024 - 2025)	VAR (Nº)
ITAJAÍ (5 - 5)	→ 0
BALNEÁRIO ARROIO DO SILVA (0 - 1)	↑ 1
PRESIDENTE GETÚLIO (0 - 1)	↑ 1
TIJUCAS (0 - 1)	↑ 1
ARAQUARI (1 - 0)	↓ -1

MUNICÍPIO (Nº 2024 - 2025)	VAR (Nº)
JOINVILLE (4 - 6)	↑ 2
SÃO FRANCISCO DO SUL (3 - 0)	↓ -3
PALHOÇA (1 - 1)	→ 0
BLUMENAU (2 - 1)	↓ -1
CAMBORIÚ (1 - 1)	→ 0

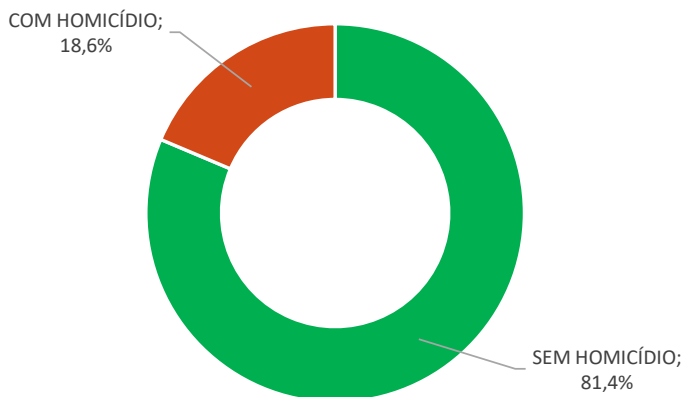


Boletim Mensal de Indicadores

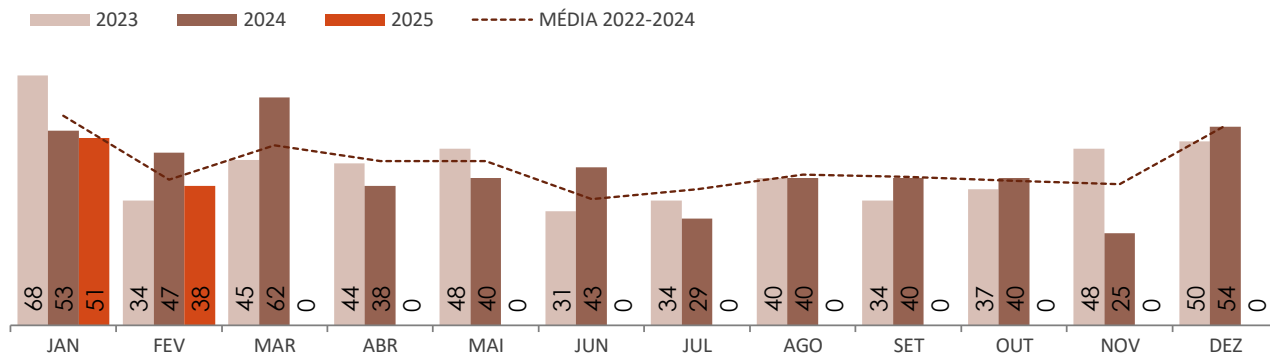
2025

FEV

MUNICÍPIOS COM OCORRÊNCIA DE HOMICÍDIO NO PERÍODO (01/01 - 28/02)



Nº DE VÍTIMAS DE HOMICÍDIO POR MÊS





Boletim Mensal de Indicadores

2025

FEV

Nº DE VÍTIMAS DE HOMICÍDIO NOS MUNICÍPIOS DE SANTA CATARINA

MUNICÍPIO ↓	Nº DE VÍTIMAS POR ANO			Nº DE VÍTIMAS NO PERÍODO (01/01 - 28/02)			
	2022	2023	2024	2022	2023	2024	2025
ABDON BATISTA	0	1	0	0	0	0	0
ABELARDO LUZ	1	2	2	0	1	0	0
AGROLÂNDIA	0	2	1	0	0	0	0
AGRONÔMICA	0	0	1	0	0	0	0
ÁGUA DOCE	1	0	0	0	0	0	1
ÁGUAS DE CHAPECÓ	0	0	0	0	0	0	0
ÁGUAS FRIAS	0	0	1	0	0	0	0
ÁGUAS MORNAS	0	0	0	0	0	0	1
ALFREDO WAGNER	1	1	0	0	0	0	0
ALTO BELA VISTA	0	0	0	0	0	0	0
ANCHIETA	0	1	1	0	0	0	0
ANGELINA	1	0	0	1	0	0	0
ANITA GARIBALDI	0	0	1	0	0	0	0
ANITÁPOLIS	0	0	0	0	0	0	0
ANTÔNIO CARLOS	0	0	0	0	0	0	0
APIÚNA	1	0	1	0	0	0	0
ARABUTÃ	0	0	0	0	0	0	0
ARAQUARI	7	2	8	4	0	1	0
ARARANGUÁ	6	6	8	2	1	2	1
ARMAZÉM	0	1	0	0	0	0	0
ARROIO TRINTA	0	0	0	0	0	0	0
ARVOREDO	0	0	0	0	0	0	0
ASCURRA	0	0	2	0	0	0	2
ATALANTA	0	1	0	0	0	0	0
AURORA	2	1	0	1	1	0	0
BALNEÁRIO ARROIO DO SILVA	4	4	10	0	0	0	1
BALNEÁRIO BARRA DO SUL	5	3	2	0	1	0	0
BALNEÁRIO CAMBORIÚ	12	9	13	4	1	4	3
BALNEÁRIO GAIVOTA	0	2	1	0	0	0	1
BALNEÁRIO PIÇARRAS	4	9	8	0	2	2	0
BALNEÁRIO RINCÃO	1	3	5	0	1	2	0
BANDEIRANTE	0	0	0	0	0	0	0
BARRA BONITA	0	0	0	0	0	0	0
BARRA VELHA	9	8	11	1	0	1	2
BELA VISTA DO TOLDO	1	1	0	0	0	0	0
BELMONTE	0	0	0	0	0	0	0
BENEDITO NOVO	0	0	0	0	0	0	0
BIGUAÇU	3	3	6	1	1	3	2
BLUMENAU	21	16	9	4	2	2	1
BOCAINA DO SUL	2	0	0	0	0	0	0
BOM JARDIM DA SERRA	0	0	2	0	0	1	0
BOM JESUS	0	3	0	0	0	0	0
BOM JESUS DO OESTE	0	0	0	0	0	0	1
BOM RETIRO	6	1	2	1	0	1	0
BOMBINHAS	0	1	1	0	0	1	0
BOTUVERÁ	1	1	0	0	0	0	0
BRAÇO DO NORTE	1	4	1	0	0	1	0
BRAÇO DO TROMBUDO	0	0	0	0	0	0	0
BRUNÓPOLIS	1	0	2	0	0	0	0
BRUSQUE	4	2	4	1	1	1	2
CAÇADOR	5	9	4	1	1	1	1
CAIBI	1	1	0	0	1	0	0



Boletim Mensal de Indicadores

2025

FEV

CALMON

0

0

1

0

0

0

0



Boletim Mensal de Indicadores

2025

FEV

MUNICÍPIO ↓	Nº DE VÍTIMAS POR ANO			Nº DE VÍTIMAS NO PERÍODO (01/01 - 28/02)			
	2022	2023	2024	2022	2023	2024	2025
CAMBORIÚ	6	8	3	2	0	1	1
CAMPO ALEGRE	3	0	0	0	0	0	0
CAMPO BELO DO SUL	1	2	1	0	0	0	0
CAMPO ERÊ	2	6	3	0	5	1	0
CAMPOS NOVOS	3	3	2	1	0	2	0
CANELINHA	1	0	0	0	0	0	0
CANOINHAS	4	5	1	1	0	0	2
CAPÃO ALTO	0	0	0	0	0	0	0
CAPINZAL	2	0	1	1	0	0	0
CAPIVARI DE BAIXO	1	0	1	0	0	0	0
CATANDUVAS	1	0	0	0	0	0	0
CAXAMBU DO SUL	0	0	0	0	0	0	0
CELSO RAMOS	0	0	0	0	0	0	0
CERRO NEGRO	2	0	0	0	0	0	0
CHAPADÃO DO LAGEADO	0	1	0	0	0	0	0
CHAPECÓ	32	17	22	5	2	5	4
COCAL DO SUL	0	2	0	0	2	0	0
CONCÓRDIA	3	5	4	1	2	0	2
CORDILHEIRA ALTA	0	0	0	0	0	0	0
CORONEL FREITAS	0	0	0	0	0	0	0
CORONEL MARTINS	0	1	0	0	0	0	0
CORREIA PINTO	2	0	4	0	0	1	0
CORUPÁ	0	1	1	0	0	1	0
CRICIÚMA	6	12	9	1	3	2	2
CUNHA PORÃ	0	0	0	0	0	0	0
CUNHATAÍ	0	0	0	0	0	0	0
CURITIBANOS	4	6	5	1	1	1	1
DESCANSO	0	0	2	0	0	2	0
DIONÍSIO CERQUEIRA	1	2	3	0	0	0	0
DONA EMMA	1	0	0	0	0	0	0
DOUTOR PEDRINHO	0	0	0	0	0	0	1
ENTRE RIOS	0	2	0	0	0	0	0
ERMO	0	0	0	0	0	0	0
ERVAL VELHO	1	0	0	0	0	0	0
FAXINAL DOS GUEDES	2	0	1	0	0	0	0
FLOR DO SERTÃO	0	0	0	0	0	0	0
FLORIANÓPOLIS	37	26	31	3	2	6	5
FORMOSA DO SUL	0	0	0	0	0	0	0
FORQUILHINHA	2	1	1	0	0	0	1
FRAIBURGO	2	4	5	1	2	0	1
FREI ROGÉRIO	0	0	0	0	0	0	0
GALVÃO	3	3	0	0	0	0	0
GAROPABA	0	0	1	0	0	1	0
GARUVA	6	3	3	0	1	2	0
GASPAR	2	2	1	0	0	0	0
GOVERNADOR CELSO RAMOS	0	0	0	0	0	0	0
GRÃO PARÁ	1	1	0	0	0	0	0
GRAVATAL	0	1	1	0	0	0	0
GUABIRUBA	1	1	1	1	0	0	0
GUARACIABA	0	0	0	0	0	0	0
GUARAMIRIM	5	1	1	1	0	0	0
GUARUJÁ DO SUL	0	0	0	0	0	0	0
GUATAMBÚ	2	1	2	1	1	0	0



Boletim Mensal de Indicadores

2025

FEV

HERVAL D'OESTE

0

3

3

0

1

0

0



Boletim Mensal de Indicadores

2025

FEV

MUNICÍPIO ↓	Nº DE VÍTIMAS POR ANO			Nº DE VÍTIMAS NO PERÍODO (01/01 - 28/02)			
	2022	2023	2024	2022	2023	2024	2025
IBIAM	0	0	0	0	0	0	0
IBICARÉ	0	0	0	0	0	0	0
IBIRAMA	1	0	0	0	0	0	0
IÇARA	1	4	0	0	0	0	0
ILHOTA	1	3	0	0	0	0	0
IMARÚÍ	1	0	0	0	0	0	0
IMBITUBA	3	5	2	0	0	0	0
IMBUÍ	0	1	1	0	0	0	0
INDAIAL	4	3	4	1	0	2	0
IOMERÊ	0	0	1	0	0	0	0
IPIRA	0	0	1	0	0	0	0
IPORÃ DO OESTE	0	0	0	0	0	0	0
IPIAÇU	1	1	3	0	1	1	0
IPUMIRIM	0	1	0	0	0	0	0
IRACEMINHA	0	0	0	0	0	0	0
IRANI	0	0	0	0	0	0	1
IRATI	0	0	0	0	0	0	0
IRINEÓPOLIS	3	1	0	0	0	0	0
ITÁ	0	0	0	0	0	0	0
ITAIÓPOLIS	3	1	1	0	0	0	0
ITAJAÍ	18	11	29	2	2	5	5
ITAPEMA	3	8	11	0	1	2	1
ITAPIRANGA	0	0	0	0	0	0	0
ITAPOÁ	11	15	15	4	2	3	2
ITUPORANGA	1	2	6	0	0	2	1
JABORÁ	0	1	0	0	0	0	0
JACINTO MACHADO	0	0	1	0	0	0	0
JAGUARUNA	4	3	5	1	1	0	1
JARAGUÁ DO SUL	1	1	3	0	1	0	2
JARDINÓPOLIS	0	0	0	0	0	0	0
JOAÇABA	2	2	0	1	0	0	0
JOINVILLE	49	56	36	4	23	4	6
JOSÉ BOITEUX	0	0	1	0	0	0	0
JUPIÁ	0	0	0	0	0	0	0
LACERDÓPOLIS	1	0	0	0	0	0	0
LAGES	6	12	9	1	2	1	2
LAGUNA	2	5	2	2	2	0	0
LAJEADO GRANDE	0	1	0	0	0	0	0
LAURENTINO	0	0	0	0	0	0	0
LAURO MÜLLER	4	0	0	1	0	0	0
LEBON RÉGIS	2	3	5	0	1	1	1
LEOBERTO LEAL	0	0	0	0	0	0	0
LINDÓIA DO SUL	0	0	0	0	0	0	0
LONTRAS	0	1	1	0	0	0	0
LUÍS ALVES	1	0	1	0	0	1	1
LUZERNA	1	0	0	0	0	0	0
MACIEIRA	0	0	0	0	0	0	0
MAFRA	1	2	0	1	0	0	1
MAJOR GERCINO	0	0	0	0	0	0	0
MAJOR VIEIRA	2	0	0	0	0	0	0
MARACAJÁ	0	0	0	0	0	0	0
MARAVILHA	0	1	2	0	0	0	1
MAREMA	0	0	0	0	0	0	0



Boletim Mensal de Indicadores

2025

FEV

MASSARANDUBA

1

0

0

0

0

0

0



Boletim Mensal de Indicadores

2025

FEV

MUNICÍPIO ↓	Nº DE VÍTIMAS POR ANO			Nº DE VÍTIMAS NO PERÍODO (01/01 - 28/02)			
	2022	2023	2024	2022	2023	2024	2025
MATOS COSTA	0	0	1	0	0	0	0
MELEIRO	0	2	0	0	0	0	0
MIRIM DOCE	0	0	0	0	0	0	0
MODELO	0	1	0	0	0	0	0
MONDAÍ	0	0	1	0	0	0	0
MONTE CARLO	2	2	1	0	0	0	0
MONTE CASTELO	0	1	1	0	0	0	0
MORRO DA FUMAÇA	0	1	1	0	0	0	0
MORRO GRANDE	0	0	0	0	0	0	0
NAVEGANTES	5	7	17	1	3	7	1
NOVA ERECHIM	0	1	0	0	1	0	0
NOVA ITABERABA	1	0	1	0	0	0	0
NOVA TRENTO	1	0	1	0	0	0	1
NOVA VENEZA	0	0	0	0	0	0	0
NOVO HORIZONTE	3	0	0	0	0	0	0
ORLEANS	2	0	1	0	0	0	0
OTACÍLIO COSTA	1	1	0	0	0	0	0
OURO	0	0	0	0	0	0	0
OURO VERDE	0	0	0	0	0	0	0
PAIAL	0	0	0	0	0	0	0
PAINEL	1	0	0	0	0	0	0
PALHOÇA	19	18	9	2	4	1	1
PALMA SOLA	0	1	1	0	0	0	0
PALMEIRA	1	0	0	0	0	0	0
PALMITOS	1	3	3	1	0	0	0
PAPANDUVA	1	2	3	1	0	0	0
PARAÍSO	0	0	0	0	0	0	0
PASSO DE TORRES	4	2	0	2	0	0	0
PASSOS MAIA	0	1	0	0	0	0	0
PAULO LOPES	0	0	0	0	0	0	0
PEDRAS GRANDES	0	0	0	0	0	0	0
PENHA	4	4	4	0	0	2	0
PERITIBA	0	0	0	0	0	0	0
PESCARIA BRAVA	0	1	0	0	0	0	0
PETROLÂNDIA	0	0	0	0	0	0	0
PINHALZINHO	0	0	1	0	0	1	1
PINHEIRO PRETO	0	0	0	0	0	0	0
PIRATUBA	1	0	1	0	0	0	0
PLANALTO ALEGRE	0	0	0	0	0	0	0
POMERODE	0	0	1	0	0	0	0
PONTE ALTA	0	0	1	0	0	1	0
PONTE ALTA DO NORTE	0	0	0	0	0	0	0
PONTE SERRADA	1	1	3	0	1	1	0
PORTO BELO	3	0	3	0	0	0	1
PORTO UNIÃO	1	8	4	0	1	1	1
POUSO REDONDO	1	0	2	0	0	0	0
PRAIA GRANDE	1	1	0	0	0	0	0
PRESIDENTE CASTELLO BRANCO	0	0	0	0	0	0	0
PRESIDENTE GETÚLIO	2	0	5	1	0	0	1
PRESIDENTE NEREU	0	0	0	0	0	0	0
PRINCESA	0	0	0	0	0	0	0
QUILOMBO	0	0	1	0	0	0	0
RANCHO QUEIMADO	0	0	0	0	0	0	0



Boletim Mensal de Indicadores

2025

FEV

RIO DAS ANTAS

0

0

0

0

0

0

0



Boletim Mensal de Indicadores

2025

FEV

MUNICÍPIO ↓	Nº DE VÍTIMAS POR ANO			Nº DE VÍTIMAS NO PERÍODO (01/01 - 28/02)			
	2022	2023	2024	2022	2023	2024	2025
RIO DO CAMPO	0	0	0	0	0	0	0
RIO DO OESTE	0	1	0	0	0	0	0
RIO DO SUL	1	2	3	0	1	0	1
RIO DOS CEDROS	0	0	1	0	0	0	1
RIO FORTUNA	0	0	1	0	0	0	0
RIO NEGRINHO	4	2	2	1	0	0	0
RIO RUFINO	0	0	0	0	0	0	0
RIQUEZA	0	1	1	0	0	0	0
RODEIO	0	2	1	0	0	0	0
ROMELÂNDIA	0	1	0	0	0	0	0
SALETE	0	0	0	0	0	0	0
SALTINHO	0	0	0	0	0	0	0
SALTO VELOSO	0	0	0	0	0	0	0
SANGÃO	1	0	0	0	0	0	0
SANTA CECÍLIA	3	4	0	0	1	0	3
SANTA HELENA	0	0	0	0	0	0	0
SANTA ROSA DE LIMA	0	0	0	0	0	0	0
SANTA ROSA DO SUL	1	0	1	1	0	1	0
SANTA TEREZINHA	1	0	0	0	0	0	0
SANTA TEREZINHA DO PROGRESSO	0	0	0	0	0	0	0
SANTIAGO DO SUL	0	0	0	0	0	0	0
SANTO AMARO DA IMPERATRIZ	1	0	0	0	0	0	0
SÃO BENTO DO SUL	6	0	3	0	0	0	0
SÃO BERNARDINO	0	0	0	0	0	0	0
SÃO BONIFÁCIO	0	0	1	0	0	1	0
SÃO CARLOS	0	0	0	0	0	0	0
SÃO CRISTOVÃO DO SUL	0	3	2	0	0	0	1
SÃO DOMINGOS	0	0	0	0	0	0	0
SÃO FRANCISCO DO SUL	14	16	7	7	2	3	0
SÃO JOÃO BATISTA	2	3	2	0	0	0	2
SÃO JOÃO DO ITAPERIÚ	0	0	1	0	0	0	0
SÃO JOÃO DO OESTE	0	0	0	0	0	0	0
SÃO JOÃO DO SUL	4	1	0	1	0	0	0
SÃO JOAQUIM	5	0	2	1	0	1	0
SÃO JOSÉ	25	15	14	5	4	3	3
SÃO JOSÉ DO CEDRO	0	2	1	0	0	0	0
SÃO JOSÉ DO CERRITO	2	2	2	0	0	0	0
SÃO LOURENÇO DO OESTE	1	0	2	0	0	0	0
SÃO LUDGERO	1	1	0	0	0	0	0
SÃO MARTINHO	0	0	0	0	0	0	0
SÃO MIGUEL DA BOA VISTA	0	0	0	0	0	0	0
SÃO MIGUEL DO OESTE	0	1	1	0	1	0	0
SÃO PEDRO DE ALCÂNTARA	2	0	0	0	0	0	0
SAUDADES	0	0	0	0	0	0	1
SCHROEDER	0	1	0	0	0	0	0
SEARA	0	0	1	0	0	0	0
SERRA ALTA	0	0	0	0	0	0	0
SIDERÓPOLIS	0	0	0	0	0	0	1
SOMBRIO	0	1	1	0	0	0	0
SUL BRASIL	0	0	0	0	0	0	0
TAIÓ	1	1	2	0	0	0	0
TANGARÁ	1	1	0	0	1	0	0
TIGRINHOS	1	0	0	1	0	0	0



Boletim Mensal de Indicadores

2025

FEV

TIJUCAS

8

2

7

0

0

0

1



Boletim Mensal de Indicadores

2025

FEV

MUNICÍPIO ↓	Nº DE VÍTIMAS POR ANO			Nº DE VÍTIMAS NO PERÍODO (01/01 - 28/02)			
	2022	2023	2024	2022	2023	2024	2025
TIMBÉ DO SUL	0	0	0	0	0	0	0
TIMBÓ	0	1	1	0	0	1	0
TIMBÓ GRANDE	1	1	2	0	1	1	1
TRÊS BARRAS	0	1	4	0	1	0	0
TREVISÓ	0	0	0	0	0	0	0
TREZE DE MAIO	0	1	1	0	0	0	0
TREZE TÍLIAS	1	0	2	0	0	2	0
TROMBUDO CENTRAL	0	0	0	0	0	0	0
TUBARÃO	4	5	1	0	1	0	0
TUNÁPOLIS	0	0	0	0	0	0	0
TURVO	0	1	0	0	0	0	0
UNIÃO DO OESTE	0	0	0	0	0	0	0
URUBICI	2	2	2	0	0	0	1
URUPEMA	0	0	0	0	0	0	0
URUSSANGA	0	2	0	0	0	0	0
VARGEÃO	0	2	0	0	0	0	0
VARGEM	1	1	0	0	1	0	0
VARGEM BONITA	0	1	0	0	1	0	0
VIDAL RAMOS	0	0	0	0	0	0	0
VIDEIRA	5	2	1	0	1	1	2
VITOR MEIRELES	0	1	0	0	1	0	0
WITMARSUM	0	0	0	0	0	0	0
XANXERÊ	5	5	5	3	3	0	0
XAVANTINA	1	0	0	0	0	0	0
XAXIM	6	4	5	1	0	2	0
ZORTÉA	0	0	0	0	0	0	0
TOTAL	535	513	511	88	102	100	89