



# Boletim Mensal de Indicadores

2024

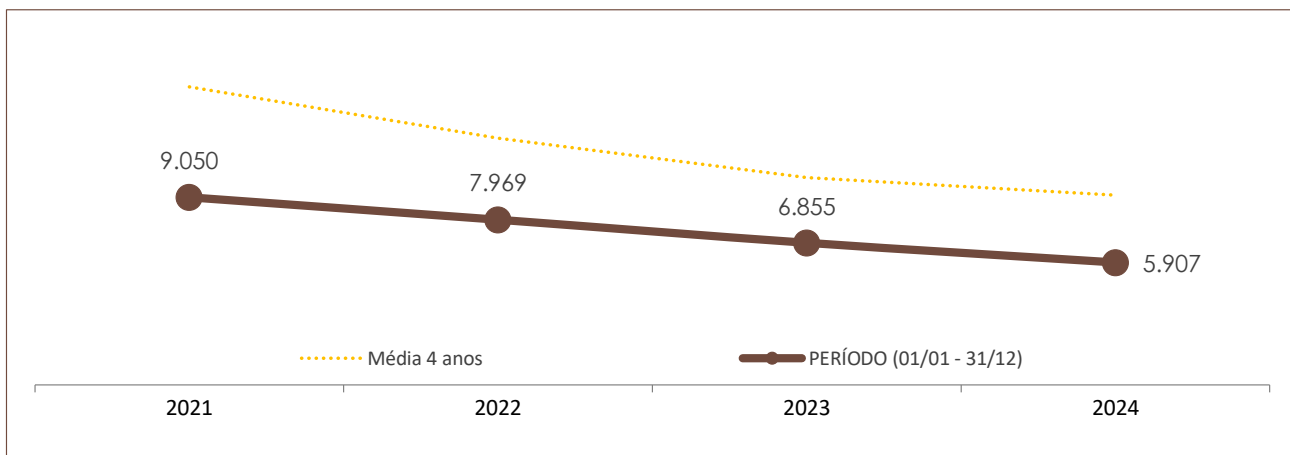
DEZ

## DADOS DO RELATÓRIO

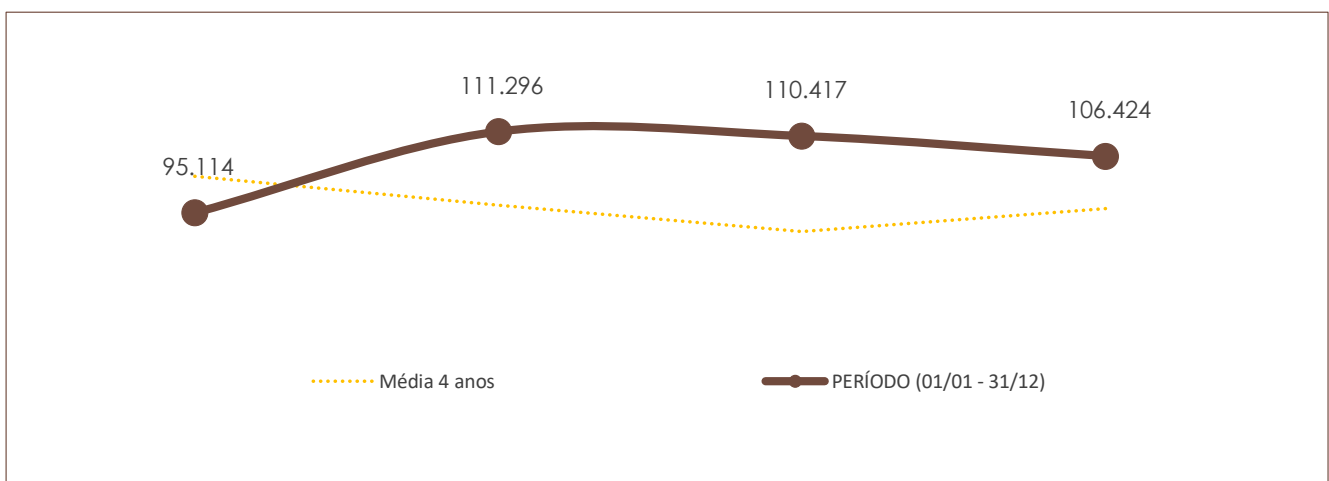
FONTE DOS DADOS: SISTEMA INTEGRADO DE SEGURANÇA PÚBLICA (SISP) / BO INTEGRADO  
ATUALIZAÇÃO DOS DADOS: 31/12/2024

### Nº DE OCORRÊNCIAS POR ANO E POR PERÍODO NO ESTADO DE SANTA CATARINA

	POR ANO			PERÍODO (01/01 - 31/12)			
	2021	2022	2023	2021	2022	2023	2024
ROUBO	9.050	7.969	6.855	9.050	7.969	6.855	5.907



	POR ANO			PERÍODO (01/01 - 31/12)			
	2021	2022	2023	2021	2022	2023	2024
FURTO	95.114	111.296	110.417	95.114	111.296	110.417	106.424





# Boletim Mensal de Indicadores

2024

DEZ

## DADOS DO RELATÓRIO

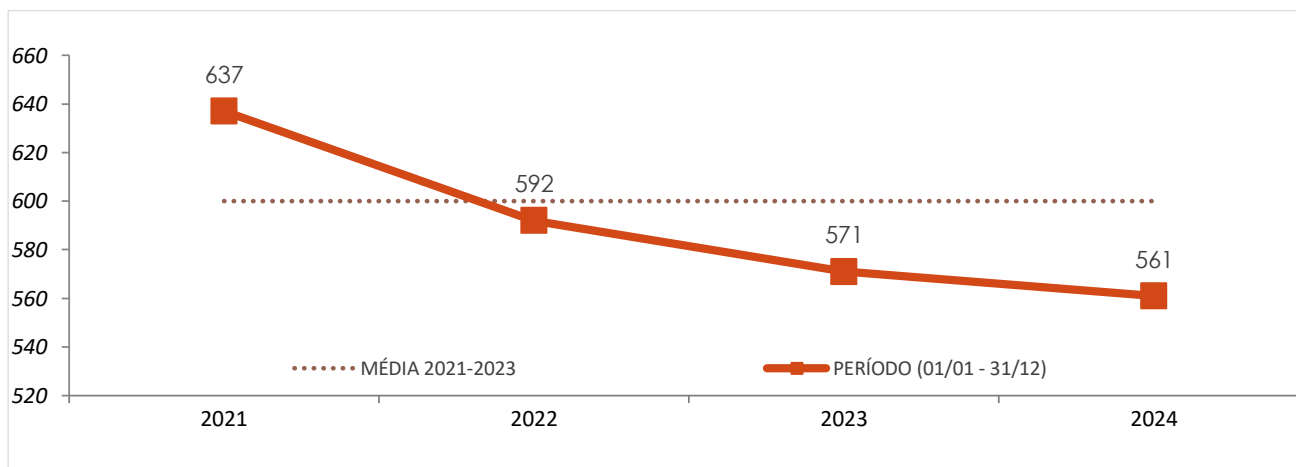
FONTE DOS DADOS: GERÊNCIA DE ESTATÍSTICA E ANÁLISE CRIMINAL | GEAC | SSP | SC

ATUALIZAÇÃO DOS DADOS: 30/01/2025

## Nº DE VÍTIMAS DE MORTES VIOLENTAS POR ANO E POR PERÍODO NO ESTADO DE SANTA CATARINA

	POR ANO			PERÍODO (01/01 - 31/12)			
	2019	2020	2021	2021	2022	2023	2024
HOMICÍDIO	637	592	571	637	592	571	561
FEMINICÍDIO (já contabilizado no indicador de homicídio)	55	57	57	55	57	57	51
LATROCÍNIO	23	25	11	23	25	11	16
LESÃO CORPORAL SEGUIDA DE MORTE	15	19	14	15	19	14	28
CONFRONTO POLÍCIA CIVIL	4	1	5	4	1	5	5
CONFRONTO POLÍCIA MILITAR	66	43	74	66	43	74	74

## Nº DE VÍTIMAS DE HOMICÍDIOS NO PERÍODO (01/01 - 31/12) - GRÁFICO



## VARIAÇÕES DE HOMICÍDIOS POR MUNICÍPIO NO PERÍODO (01/01 - 31/12) - Nº ABSOLUTO

MUNICÍPIO (Nº 2023 - 2024)	VAR (Nº)
ITAJAÍ (15 — 29)	↑ 14
NAVEGANTES (7 — 17)	↑ 10
ARAQUARI (2 — 10)	↑ 8
FLORIANÓPOLIS (27 — 34)	↑ 7
BALNEÁRIO ARROIO DO SILVA (4 — 10)	↑ 6

MUNICÍPIO (Nº 2023 - 2024)	VAR (Nº)
JOINVILLE (58 — 39)	↓ -19
SÃO FRANCISCO DO SUL (16 — 7)	↓ -9
PALHOÇA (19 — 10)	↓ -9
TUBARÃO (6 — 1)	↓ -5
PORTO UNIÃO (9 — 4)	↓ -5

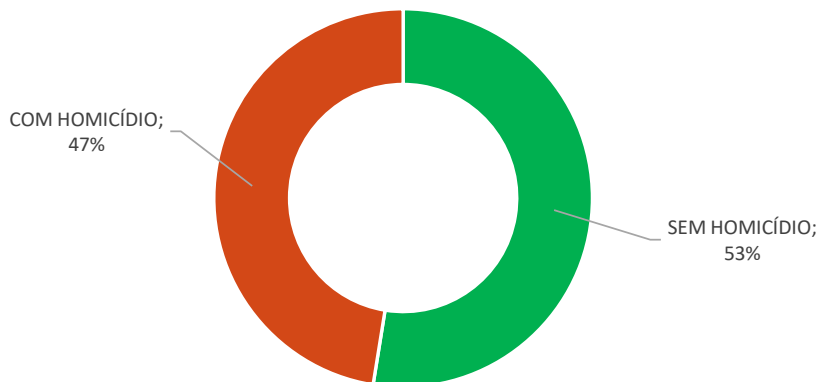


# Boletim Mensal de Indicadores

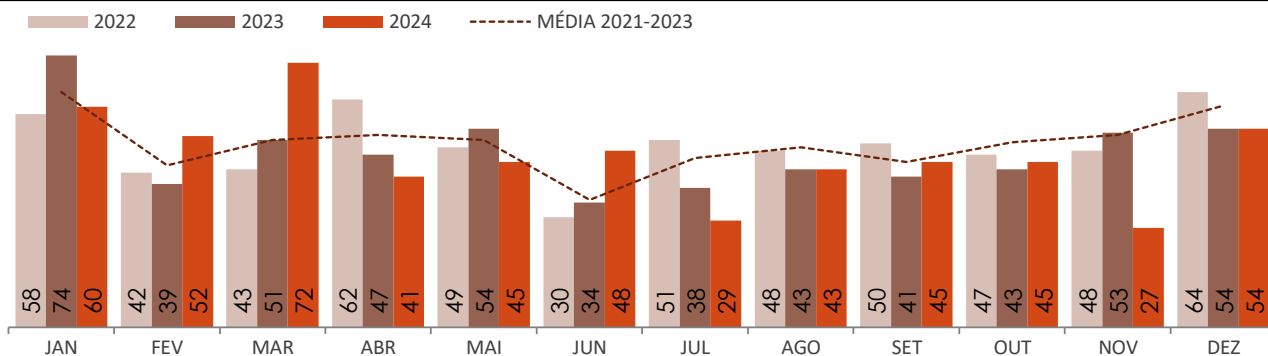
2024

DEZ

## MUNICÍPIOS COM OCORRÊNCIA DE HOMICÍDIO NO PERÍODO (01/01 - 31/12)



## Nº DE VÍTIMAS DE HOMICÍDIO POR MÊS





# Boletim Mensal de Indicadores

2024

DEZ

## Nº DE VÍTIMAS DE HOMICÍDIO NOS MUNICÍPIOS DE SANTA CATARINA

MUNICÍPIO ↓	Nº DE VÍTIMAS POR ANO			Nº DE VÍTIMAS NO PERÍODO (01/01 - 31/12)			
	2021	2022	2023	2021	2022	2023	2024
ABDON BATISTA	0	0	1	0	0	1	0
ABELARDO LUZ	1	2	2	1	2	2	2
AGROLÂNDIA	0	1	2	0	1	2	1
AGRÔNOMICA	0	0	0	0	0	0	1
ÁGUA DOCE	1	1	0	1	1	0	0
ÁGUAS DE CHAPECÓ	0	0	0	0	0	0	1
ÁGUAS FRIAS	0	0	0	0	0	0	1
ÁGUAS MORNAS	0	0	0	0	0	0	0
ALFREDO WAGNER	4	1	1	4	1	1	0
ALTO BELA VISTA	0	0	0	0	0	0	0
ANCHIETA	0	1	1	0	1	1	1
ANGELINA	0	1	0	0	1	0	0
ANITA GARIBALDI	0	0	0	0	0	0	2
ANITÁPOLIS	0	0	0	0	0	0	0
ANTÔNIO CARLOS	0	0	0	0	0	0	0
APIÚNA	1	1	0	1	1	0	1
ARABUTÃ	0	0	0	0	0	0	0
ARAQUARI	10	7	2	10	7	2	10
ARARANGUÁ	9	6	7	9	6	7	9
ARMAZÉM	1	0	1	1	0	1	0
ARROIO TRINTA	0	0	0	0	0	0	0
ARVOREDO	1	0	0	1	0	0	0
ASCURRA	0	0	0	0	0	0	3
ATALANTA	0	0	1	0	0	1	0
AURORA	0	3	1	0	3	1	0
BALNEÁRIO ARROIO DO SILVA	5	5	4	5	5	4	10
BALNEÁRIO BARRA DO SUL	3	5	3	3	5	3	2
BALNEÁRIO CAMBORIÚ	6	12	10	6	12	10	14
BALNEÁRIO GAIVOTA	3	0	2	3	0	2	1
BALNEÁRIO PIÇARRAS	3	4	9	3	4	9	8
BALNEÁRIO RINCÃO	1	1	3	1	1	3	6
BANDEIRANTE	0	0	0	0	0	0	0
BARRA BONITA	0	0	0	0	0	0	0
BARRA VELHA	7	10	8	7	10	8	11
BELA VISTA DO TOLDO	0	1	1	0	1	1	0
BELMONTE	1	0	0	1	0	0	0
BENEDITO NOVO	0	0	1	0	0	1	0
BIGUAÇU	8	3	3	8	3	3	6
BLUMENAU	15	23	17	15	23	17	13
BOCAINA DO SUL	0	2	0	0	2	0	0
BOM JARDIM DA SERRA	0	0	2	0	0	2	2
BOM JESUS	1	0	3	1	0	3	0
BOM JESUS DO OESTE	0	0	0	0	0	0	0
BOM RETIRO	6	6	1	6	6	1	2
BOMBINHAS	3	0	2	3	0	2	1
BOTUVERÁ	0	1	1	0	1	1	0
BRAÇO DO NORTE	4	1	4	4	1	4	1
BRAÇO DO TROMBUDO	0	0	0	0	0	0	0
BRUNÓPOLIS	0	1	1	0	1	1	2
BRUSQUE	6	4	2	6	4	2	4
ÇAÇADOR	9	5	9	9	5	9	5
CAIBI	1	1	1	1	1	1	0



# Boletim Mensal de Indicadores

2024

DEZ

CALMON

0

0

0

0

0

0

1



# Boletim Mensal de Indicadores

2024

DEZ

MUNICÍPIO ↓	Nº DE VÍTIMAS POR ANO			Nº DE VÍTIMAS NO PERÍODO (01/01 - 31/12)			
	2021	2022	2023	2021	2022	2023	2024
CAMBORIÚ	13	6	8	13	6	8	5
CAMPO ALEGRE	1	3	0	1	3	0	0
CAMPO BELO DO SUL	1	1	2	1	1	2	1
CAMPO ERÊ	0	2	6	0	2	6	4
CAMPOS NOVOS	12	4	3	12	4	3	2
CANELINHA	1	1	0	1	1	0	0
CANOINHAS	5	4	7	5	4	7	2
CAPÃO ALTO	1	0	1	1	0	1	0
CAPINZAL	1	2	0	1	2	0	1
CAPIVARI DE BAIXO	1	1	0	1	1	0	1
CATANDUVAS	1	1	0	1	1	0	0
CAXAMBU DO SUL	0	0	0	0	0	0	0
CELSO RAMOS	0	0	0	0	0	0	0
CERRO NEGRO	0	2	0	0	2	0	0
CHAPADÃO DO LAGEADO	0	0	1	0	0	1	0
CHAPECÓ	33	35	21	33	35	21	25
COCAL DO SUL	0	0	2	0	0	2	0
CONCÓRDIA	6	3	5	6	3	5	5
CORDILHEIRA ALTA	0	0	0	0	0	0	0
CORONEL FREITAS	0	0	0	0	0	0	0
CORONEL MARTINS	1	0	1	1	0	1	0
CORREIA PINTO	3	2	0	3	2	0	4
CORUPÁ	2	0	1	2	0	1	1
CRICIÚMA	9	6	12	9	6	12	12
CUNHA PORÃ	0	0	0	0	0	0	0
CUNHATAÍ	0	0	0	0	0	0	0
CURITIBANOS	5	4	6	5	4	6	5
DESCANSO	1	0	0	1	0	0	2
DIONÍSIO CERQUEIRA	0	2	2	0	2	2	3
DONA EMMA	0	1	1	0	1	1	1
DOUTOR PEDRINHO	0	0	0	0	0	0	0
ENTRE RIOS	0	0	2	0	0	2	0
ERMO	0	0	0	0	0	0	0
ERVAL VELHO	0	1	1	0	1	1	0
FAXINAL DOS GUEDES	1	3	0	1	3	0	1
FLOR DO SERTÃO	1	0	0	1	0	0	0
FLORIANÓPOLIS	44	40	27	44	40	27	34
FORMOSA DO SUL	0	0	0	0	0	0	0
FORQUILHINHA	1	2	2	1	2	2	2
FRAIBURGO	6	4	4	6	4	4	5
FREI ROGÉRIO	0	0	0	0	0	0	0
GALVÃO	0	4	3	0	4	3	0
GAROPABA	2	0	0	2	0	0	1
GARUVA	4	6	3	4	6	3	3
GASPAR	1	2	4	1	2	4	2
GOVERNADOR CELSO RAMOS	0	0	0	0	0	0	0
GRÃO PARÁ	1	1	1	1	1	1	0
GRAVATAL	0	0	1	0	0	1	1
GUABIRUBA	0	1	1	0	1	1	1
GUARACIABA	0	0	0	0	0	0	0
GUARAMIRIM	1	5	4	1	5	4	1
GUARUJÁ DO SUL	3	0	0	3	0	0	0
GUATAMBÚ	1	2	1	1	2	1	2



# Boletim Mensal de Indicadores

2024

DEZ

HERVAL D'OESTE

2

0

3

2

0

3

4



# Boletim Mensal de Indicadores

2024

DEZ

MUNICÍPIO ↓	Nº DE VÍTIMAS POR ANO			Nº DE VÍTIMAS NO PERÍODO (01/01 - 31/12)			
	2021	2022	2023	2021	2022	2023	2024
IBIAM	0	0	0	0	0	0	0
IBICARÉ	1	0	0	1	0	0	0
IBIRAMA	0	1	0	0	1	0	0
IÇARA	3	1	5	3	1	5	1
ILHOTA	2	1	3	2	1	3	0
IMARUÍ	1	1	0	1	1	0	0
IMBITUBA	2	3	5	2	3	5	2
IMBUÍ	0	0	1	0	0	1	1
INDAIAL	3	5	3	3	5	3	4
IOMERÊ	0	0	0	0	0	0	1
IPIRA	0	0	1	0	0	1	1
IPORÃ DO OESTE	0	0	0	0	0	0	0
IPIAÇU	2	2	1	2	2	1	3
IPUMIRIM	0	0	1	0	0	1	0
IRACEMINHA	1	0	0	1	0	0	0
IRANI	1	0	0	1	0	0	0
IRATI	0	1	0	0	1	0	0
IRINEÓPOLIS	1	3	1	1	3	1	0
ITÁ	0	0	0	0	0	0	0
ITAIÓPOLIS	3	4	1	3	4	1	1
ITAJAÍ	19	22	15	19	22	15	29
ITAPEMA	11	3	8	11	3	8	12
ITAPIRANGA	2	0	0	2	0	0	0
ITAPOÁ	6	12	15	6	12	15	15
ITUPORANGA	3	1	4	3	1	4	6
JABORÁ	0	0	1	0	0	1	0
JACINTO MACHADO	1	0	0	1	0	0	1
JAGUARUNA	1	4	3	1	4	3	4
JARAGUÁ DO SUL	3	4	2	3	4	2	3
JARDINÓPOLIS	0	0	0	0	0	0	0
JOAÇABA	0	2	2	0	2	2	0
JOINVILLE	68	51	58	68	51	58	39
JOSÉ BOITEUX	0	0	0	0	0	0	1
JUPIÁ	1	0	0	1	0	0	0
LACERDÓPOLIS	0	1	0	0	1	0	0
LAGES	15	6	14	15	6	14	11
LAGUNA	2	3	5	2	3	5	2
LAJEADO GRANDE	0	0	1	0	0	1	0
LAURENTINO	0	0	0	0	0	0	0
LAURO MÜLLER	1	4	0	1	4	0	0
LEBON RÉGIS	4	2	3	4	2	3	5
LEOBERTO LEAL	1	0	0	1	0	0	0
LINDÓIA DO SUL	0	0	0	0	0	0	0
LONTRAS	2	0	1	2	0	1	1
LUÍS ALVES	1	1	1	1	1	1	1
LUZERNA	0	1	0	0	1	0	0
MACIEIRA	0	0	0	0	0	0	0
MAFRA	1	1	3	1	1	3	0
MAJOR GERCINO	1	0	0	1	0	0	0
MAJOR VIEIRA	0	2	0	0	2	0	0
MARACAJÁ	0	0	0	0	0	0	0
MARAVILHA	1	0	2	1	0	2	2
MAREMA	0	0	0	0	0	0	0





# Boletim Mensal de Indicadores

2024

DEZ

MASSARANDUBA

0

1

0

0

1

0

0



# Boletim Mensal de Indicadores

2024

DEZ

MUNICÍPIO ↓	Nº DE VÍTIMAS POR ANO			Nº DE VÍTIMAS NO PERÍODO (01/01 - 31/12)			
	2021	2022	2023	2021	2022	2023	2024
MATOS COSTA	0	0	0	0	0	0	1
MELEIRO	0	1	2	0	1	2	1
MIRIM DOCE	0	0	0	0	0	0	0
MODELO	1	0	1	1	0	1	0
MONDAÍ	1	0	1	1	0	1	1
MONTE CARLO	0	2	3	0	2	3	1
MONTE CASTELO	0	0	2	0	0	2	1
MORRO DA FUMAÇA	1	1	2	1	1	2	1
MORRO GRANDE	0	0	0	0	0	0	0
NAVEGANTES	10	5	7	10	5	7	17
NOVA ERECHIM	2	0	1	2	0	1	0
NOVA ITABERABA	0	1	0	0	1	0	1
NOVA TRENTO	0	1	0	0	1	0	1
NOVA VENEZA	0	0	0	0	0	0	0
NOVO HORIZONTE	0	3	0	0	3	0	0
ORLEANS	0	2	0	0	2	0	1
OTACÍLIO COSTA	0	1	1	0	1	1	0
OURO	0	0	0	0	0	0	0
OURO VERDE	0	0	0	0	0	0	0
PAIAL	1	0	0	1	0	0	0
PAINEL	1	1	0	1	1	0	0
PALHOÇA	19	19	19	19	19	19	10
PALMA SOLA	0	0	2	0	0	2	1
PALMEIRA	0	1	0	0	1	0	1
PALMITOS	3	2	3	3	2	3	4
PAPANDUVA	2	2	2	2	2	2	3
PARAÍSO	0	0	0	0	0	0	0
PASSO DE TORRES	2	4	2	2	4	2	0
PASSOS MAIA	0	0	1	0	0	1	0
PAULO LOPES	0	0	0	0	0	0	0
PEDRAS GRANDES	0	0	0	0	0	0	0
PENHA	4	4	4	4	4	4	4
PERITIBA	0	0	0	0	0	0	0
PESCARIA BRAVA	0	0	1	0	0	1	0
PETROLÂNDIA	0	0	0	0	0	0	1
PINHALZINHO	0	0	0	0	0	0	1
PINHEIRO PRETO	0	0	0	0	0	0	0
PIRATUBA	0	1	0	0	1	0	1
PLANALTO ALEGRE	1	0	0	1	0	0	0
POMERODE	0	0	0	0	0	0	3
PONTE ALTA	0	0	0	0	0	0	1
PONTE ALTA DO NORTE	0	0	0	0	0	0	1
PONTE SERRADA	2	2	1	2	2	1	3
PORTO BELO	6	3	0	6	3	0	3
PORTO UNIÃO	2	2	9	2	2	9	4
POUSO REDONDO	1	1	0	1	1	0	2
PRAIA GRANDE	2	1	1	2	1	1	0
PRESIDENTE CASTELLO BRANCO	0	0	0	0	0	0	0
PRESIDENTE GETÚLIO	2	2	0	2	2	0	6
PRESIDENTE NEREU	1	0	0	1	0	0	0
PRINCESA	1	0	0	1	0	0	0
QUILOMBO	1	0	0	1	0	0	1
RANCHO QUEIMADO	1	0	0	1	0	0	0



# Boletim Mensal de Indicadores

2024

DEZ

RIO DAS ANTAS

0

0

0

0

0

0

0



# Boletim Mensal de Indicadores

2024

DEZ

MUNICÍPIO ↓	Nº DE VÍTIMAS POR ANO			Nº DE VÍTIMAS NO PERÍODO (01/01 - 31/12)			
	2021	2022	2023	2021	2022	2023	2024
RIO DO CAMPO	0	0	1	0	0	1	0
RIO DO OESTE	0	0	1	0	0	1	0
RIO DO SUL	9	2	2	9	2	2	3
RIO DOS CEDROS	2	0	0	2	0	0	1
RIO FORTUNA	0	0	0	0	0	0	1
RIO NEGRINHO	2	4	2	2	4	2	2
RIO RUFINO	0	1	0	0	1	0	0
RIQUEZA	0	0	1	0	0	1	1
RODEIO	1	0	2	1	0	2	1
ROMELÂNDIA	0	0	1	0	0	1	0
SALETE	0	0	0	0	0	0	0
SALTINHO	0	0	0	0	0	0	0
SALTO VELOSO	0	0	0	0	0	0	0
SANGÃO	0	1	0	0	1	0	0
SANTA CECÍLIA	1	3	4	1	3	4	0
SANTA HELENA	0	0	0	0	0	0	0
SANTA ROSA DE LIMA	0	0	0	0	0	0	0
SANTA ROSA DO SUL	1	1	0	1	1	0	1
SANTA TEREZINHA	0	1	0	0	1	0	0
SANTA TEREZINHA DO PROGRESSO	0	0	0	0	0	0	0
SANTIAGO DO SUL	0	0	0	0	0	0	0
SANTO AMARO DA IMPERATRIZ	6	1	0	6	1	0	0
SÃO BENTO DO SUL	6	8	1	6	8	1	3
SÃO BERNARDINO	0	0	1	0	0	1	0
SÃO BONIFÁCIO	0	0	0	0	0	0	1
SÃO CARLOS	0	0	0	0	0	0	0
SÃO CRISTOVÃO DO SUL	2	0	3	2	0	3	2
SÃO DOMINGOS	7	0	0	7	0	0	0
SÃO FRANCISCO DO SUL	19	14	16	19	14	16	7
SÃO JOÃO BATISTA	0	2	3	0	2	3	2
SÃO JOÃO DO ITAPERIÚ	0	0	0	0	0	0	1
SÃO JOÃO DO OESTE	0	0	0	0	0	0	0
SÃO JOÃO DO SUL	2	4	1	2	4	1	0
SÃO JOAQUIM	3	5	0	3	5	0	3
SÃO JOSÉ	16	26	16	16	26	16	15
SÃO JOSÉ DO CEDRO	1	0	2	1	0	2	1
SÃO JOSÉ DO CERRITO	1	2	2	1	2	2	2
SÃO LOURENÇO DO OESTE	0	1	0	0	1	0	2
SÃO LUDGERO	1	2	1	1	2	1	0
SÃO MARTINHO	0	0	0	0	0	0	0
SÃO MIGUEL DA BOA VISTA	0	0	0	0	0	0	0
SÃO MIGUEL DO OESTE	2	0	1	2	0	1	1
SÃO PEDRO DE ALCÂNTARA	3	2	0	3	2	0	0
SAUDADES	5	0	0	5	0	0	0
SCHROEDER	0	0	1	0	0	1	0
SEARA	1	0	0	1	0	0	1
SERRA ALTA	0	0	0	0	0	0	0
SIDERÓPOLIS	1	0	0	1	0	0	0
SOMBRIO	3	0	3	3	0	3	1
SUL BRASIL	0	0	0	0	0	0	0
TAIÓ	0	1	1	0	1	1	2
TANGARÁ	0	1	2	0	1	2	0
TIGRINHOS	0	1	0	0	1	0	0



# Boletim Mensal de Indicadores

2024

DEZ

TIJUCAS

4

9

2

4

9

2

8



# Boletim Mensal de Indicadores

2024

DEZ

MUNICÍPIO ↓	Nº DE VÍTIMAS POR ANO			Nº DE VÍTIMAS NO PERÍODO (01/01 - 31/12)			
	2021	2022	2023	2021	2022	2023	2024
TIMBÉ DO SUL	0	0	0	0	0	0	0
TIMBÓ	1	1	1	1	1	1	1
TIMBÓ GRANDE	2	1	1	2	1	1	2
TRÊS BARRAS	5	0	1	5	0	1	4
TREVISÓ	0	0	0	0	0	0	0
TREZE DE MAIO	0	0	1	0	0	1	1
TREZE TÍLIAS	0	2	0	0	2	0	2
TROMBUDO CENTRAL	1	0	0	1	0	0	0
TUBARÃO	9	5	6	9	5	6	1
TUNÁPOLIS	0	0	0	0	0	0	0
TURVO	0	0	2	0	0	2	0
UNIÃO DO OESTE	0	0	0	0	0	0	0
URUBICI	1	2	2	1	2	2	2
URUPEMA	1	0	0	1	0	0	0
URUSSANGA	0	0	2	0	0	2	0
VARGEÃO	0	0	2	0	0	2	0
VARGEM	0	1	1	0	1	1	0
VARGEM BONITA	1	0	1	1	0	1	0
VIDAL RAMOS	0	0	0	0	0	0	0
VIDEIRA	3	7	3	3	7	3	2
VITOR MEIRELES	0	0	1	0	0	1	0
WITMARSUM	0	0	1	0	0	1	0
XANXERÊ	4	7	5	4	7	5	5
XAVANTINA	0	1	0	0	1	0	0
XAXIM	4	7	4	4	7	4	5
ZORTÉA	0	1	0	0	1	0	0
<b>TOTAL</b>	<b>637</b>	<b>592</b>	<b>571</b>	<b>637</b>	<b>592</b>	<b>571</b>	<b>561</b>