



Boletim Mensal de Indicadores

2025

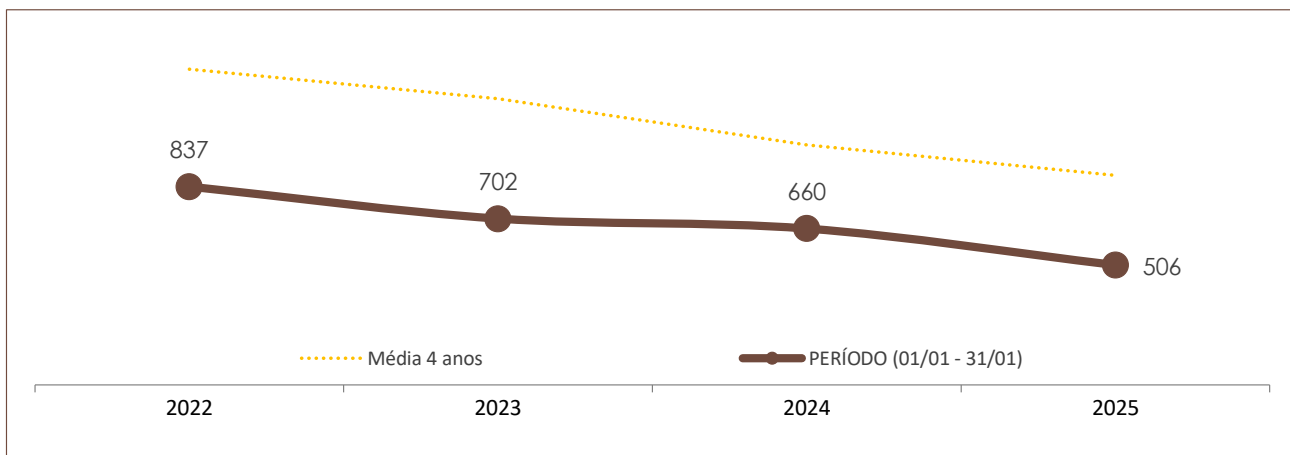
JAN

DADOS DO RELATÓRIO

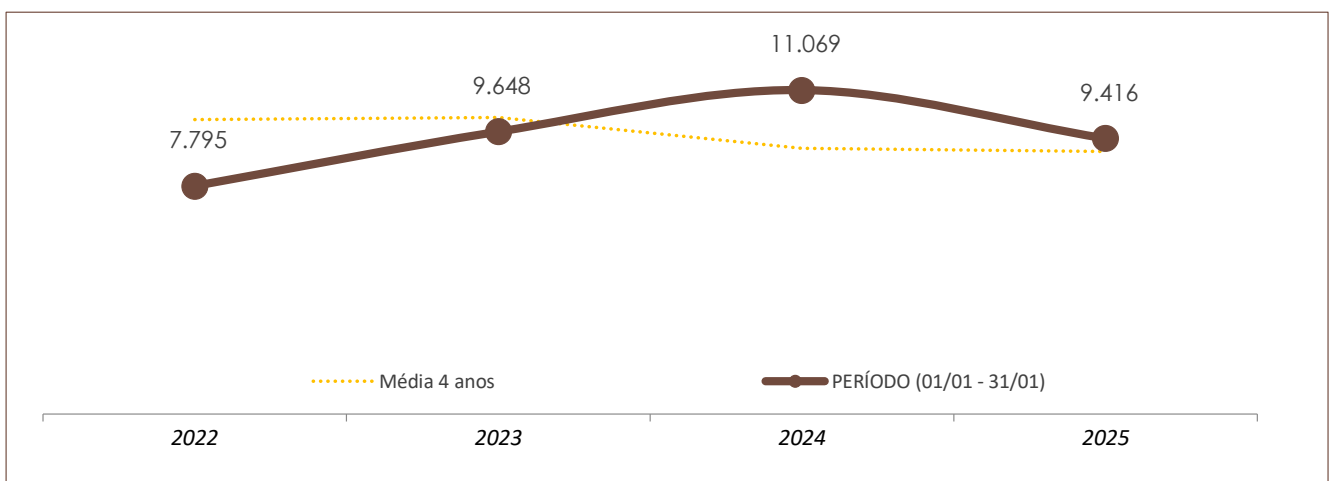
FONTE DOS DADOS: SISTEMA INTEGRADO DE SEGURANÇA PÚBLICA (SISP) / BO INTEGRADO
ATUALIZAÇÃO DOS DADOS: 31/01/2025

Nº DE OCORRÊNCIAS POR ANO E POR PERÍODO NO ESTADO DE SANTA CATARINA

	POR ANO			PERÍODO (01/01 - 31/01)			
	2022	2023	2024	2022	2023	2024	2025
ROUBO	7.969	6.855	5.924	837	702	660	506



	POR ANO			PERÍODO (01/01 - 31/01)			
	2022	2023	2024	2022	2023	2024	2025
FURTO	111.308	110.437	107.136	7.795	9.648	11.069	9.416





Boletim Mensal de Indicadores

2025

JAN

DADOS DO RELATÓRIO

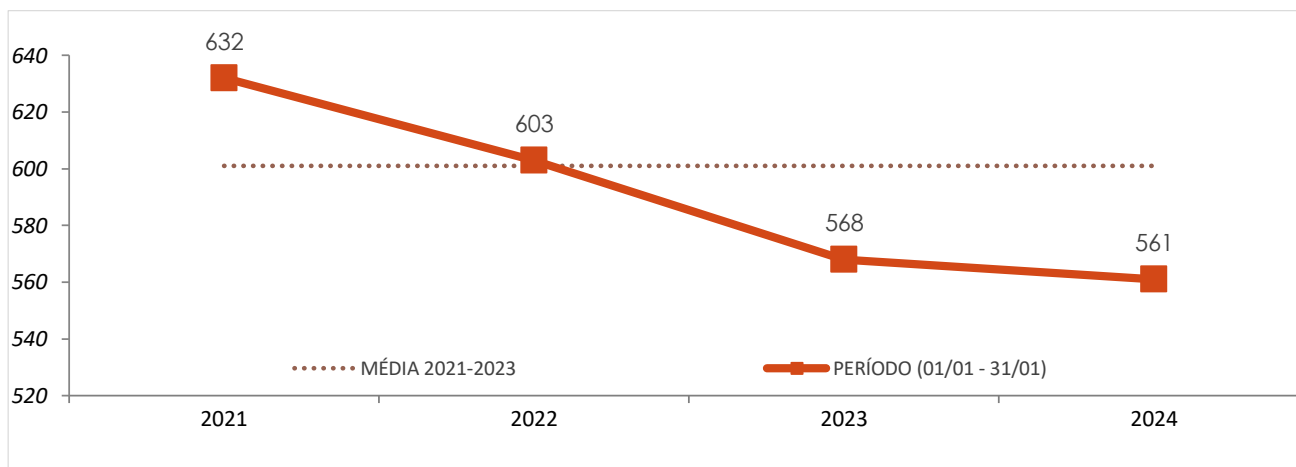
FONTE DOS DADOS: GERÊNCIA DE ESTATÍSTICA E ANÁLISE CRIMINAL | GEAC | SSP | SC

ATUALIZAÇÃO DOS DADOS: 10/02/2025

Nº DE VÍTIMAS DE MORTES VIOLENTAS POR ANO E POR PERÍODO NO ESTADO DE SANTA CATARINA

	POR ANO			PERÍODO (01/01 - 31/01)			
	2019	2020	2021	2021	2022	2023	2024
HOMICÍDIO	582	535	514	632	603	568	561
FEMINICÍDIO	55	57	57	63	63	63	54
LATROCÍNIO	23	25	11	24	26	14	16
LESÃO CORPORAL SEGUIDA DE MORTE	15	19	14	18	22	15	28
CONFRONTO POLÍCIA CIVIL	4	1	5	4	2	5	6
CONFRONTO POLÍCIA MILITAR	66	43	74	67	48	82	86

Nº DE VÍTIMAS DE HOMICÍDIOS NO PERÍODO (01/01 - 31/01) - GRÁFICO



VARIAÇÕES DE HOMICÍDIOS POR MUNICÍPIO NO PERÍODO (01/01 - 31/01) - Nº ABSOLUTO

MUNICÍPIO (Nº 2023 - 2024)	VAR (Nº)
ITAJAÍ (14 — 32)	↑ 18
BALNEÁRIO ARROIO DO SILVA (4 — 11)	↑ 7
FLORIANÓPOLIS (27 — 34)	↑ 7
ARAQUARI (2 — 8)	↑ 6
CHAPECÓ (20 — 26)	↑ 6

MUNICÍPIO (Nº 2023 - 2024)	VAR (Nº)
JOINVILLE (58 — 38)	↓ -20
SÃO FRANCISCO DO SUL (18 — 7)	↓ -11
PALHOÇA (19 — 9)	↓ -10
BLUMENAU (17 — 9)	↓ -8
CAMBORIÚ (9 — 3)	↓ -6

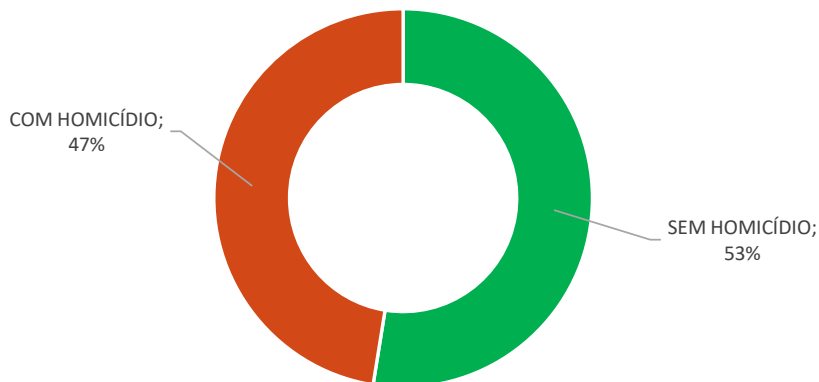


Boletim Mensal de Indicadores

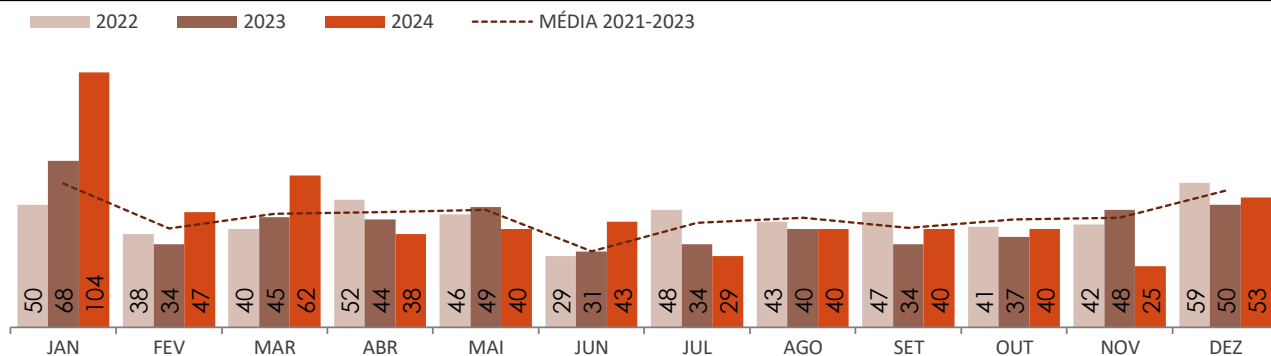
2025

JAN

MUNICÍPIOS COM OCORRÊNCIA DE HOMICÍDIO NO PERÍODO (01/01 - 31/01)



Nº DE VÍTIMAS DE HOMICÍDIO POR MÊS





Boletim Mensal de Indicadores

2025

JAN

Nº DE VÍTIMAS DE HOMICÍDIO NOS MUNICÍPIOS DE SANTA CATARINA

MUNICÍPIO ↓	Nº DE VÍTIMAS POR ANO			Nº DE VÍTIMAS NO PERÍODO (01/01 - 31/01)			
	2021	2022	2023	2021	2022	2023	2024
ABDON BATISTA	0	0	1	0	0	1	0
ABELARDO LUZ	1	1	2	1	1	2	2
AGROLÂNDIA	0	0	2	0	0	2	1
AGRONÔMICA	0	0	0	0	0	0	1
ÁGUA DOCE	1	1	0	1	1	0	1
ÁGUAS DE CHAPECÓ	0	0	0	0	0	0	0
ÁGUAS FRIAS	0	0	0	0	0	0	1
ÁGUAS MORNAS	0	0	0	0	0	0	1
ALFREDO WAGNER	2	1	1	2	1	1	0
ALTO BELA VISTA	0	0	0	0	0	0	0
ANCHIETA	0	0	1	0	0	1	1
ANGELINA	0	1	0	1	1	0	0
ANITA GARIBALDI	0	0	0	0	0	0	1
ANITÁPOLIS	0	0	0	0	0	0	0
ANTÔNIO CARLOS	0	0	0	0	0	0	0
APIÚNA	1	1	0	1	1	0	1
ARABUTÃ	0	0	0	0	0	0	0
ARAQUARI	9	7	2	12	7	2	8
ARARANGUÁ	9	6	6	10	7	7	8
ARMAZÉM	1	0	1	1	0	1	0
ARROIO TRINTA	0	0	0	0	0	0	0
ARVOREDO	1	0	0	1	0	0	0
ASCURRA	0	0	0	0	0	0	4
ATALANTA	0	0	1	0	0	1	0
AURORA	0	2	1	1	3	1	0
BALNEÁRIO ARROIO DO SILVA	5	4	4	5	4	4	11
BALNEÁRIO BARRA DO SUL	3	5	3	3	5	3	2
BALNEÁRIO CAMBORIÚ	6	12	9	9	13	13	15
BALNEÁRIO GAIVOTA	3	0	2	3	0	2	2
BALNEÁRIO PIÇARRAS	3	4	9	3	4	10	8
BALNEÁRIO RINCÃO	1	1	3	1	2	4	5
BANDEIRANTE	0	0	0	0	0	0	0
BARRA BONITA	0	0	0	0	0	0	0
BARRA VELHA	7	9	8	8	9	9	11
BELA VISTA DO TOLDO	0	1	1	0	1	1	0
BELMONTE	1	0	0	1	0	0	0
BENEDITO NOVO	0	0	0	0	0	0	0
BIGUAÇU	7	3	3	7	4	4	6
BLUMENAU	14	21	16	15	22	17	9
BOCAINA DO SUL	0	2	0	0	2	0	0
BOM JARDIM DA SERRA	0	0	0	0	0	0	2
BOM JESUS	1	0	3	1	0	3	0
BOM JESUS DO OESTE	0	0	0	0	0	0	1
BOM RETIRO	6	6	1	6	6	2	2
BOMBINHAS	3	0	1	3	0	2	1
BOTUVERÁ	0	1	1	0	1	1	0
BRAÇO DO NORTE	4	1	4	4	1	4	1
BRAÇO DO TROMBUDO	0	0	0	0	0	0	0
BRUNÓPOLIS	0	1	0	0	1	0	2
BRUSQUE	6	4	2	6	4	2	4
CAÇADOR	7	5	9	7	6	9	5
CAIBI	1	1	1	1	2	1	0



Boletim Mensal de Indicadores

2025

JAN

CALMON

0

0

0

0

0

0

1



Boletim Mensal de Indicadores

2025

JAN

MUNICÍPIO ↓	Nº DE VÍTIMAS POR ANO			Nº DE VÍTIMAS NO PERÍODO (01/01 - 31/01)			
	2021	2022	2023	2021	2022	2023	2024
CAMBORIÚ	12	6	8	13	6	9	3
CAMPO ALEGRE	1	3	0	1	3	0	0
CAMPO BELO DO SUL	1	1	2	1	1	2	1
CAMPO ERÊ	0	2	6	0	7	7	3
CAMPOS NOVOS	10	3	3	11	3	3	2
CANELINHA	1	1	0	1	1	0	0
CANOINHAS	4	4	5	5	4	5	3
CAPÃO ALTO	1	0	0	1	0	0	0
CAPINZAL	1	2	0	2	2	0	1
CAPIVARI DE BAIXO	1	1	0	1	1	0	1
CATANDUVAS	0	1	0	0	1	0	0
CAXAMBU DO SUL	0	0	0	0	0	0	0
CELSO RAMOS	0	0	0	0	0	0	0
CERRO NEGRO	0	2	0	0	2	0	0
CHAPADÃO DO LAGEADO	0	0	1	0	0	1	0
CHAPECÓ	30	32	17	34	33	20	26
COCAL DO SUL	0	0	2	0	2	2	0
CONCÓRDIA	4	3	5	4	5	5	5
CORDILHEIRA ALTA	0	0	0	0	0	0	0
CORONEL FREITAS	0	0	0	0	0	0	0
CORONEL MARTINS	1	0	1	1	0	1	0
CORREIA PINTO	3	2	0	3	2	0	4
CORUPÁ	2	0	1	2	0	2	1
CRICIÚMA	8	6	12	8	8	12	9
CUNHA PORÃ	0	0	0	0	0	0	0
CUNHATAÍ	0	0	0	0	0	0	0
CURITIBANOS	5	4	6	5	5	6	5
DESCANSO	0	0	0	0	0	2	2
DIONÍSIO CERQUEIRA	0	1	2	0	1	2	3
DONA EMMA	0	1	0	0	1	0	0
DOUTOR PEDRINHO	0	0	0	0	0	0	0
ENTRE RIOS	0	0	2	0	0	2	0
ERMO	0	0	0	0	0	0	0
ERVAL VELHO	0	1	0	0	1	0	0
FAXINAL DOS GUEDES	1	2	0	1	2	0	1
FLOR DO SERTÃO	1	0	0	1	0	0	0
FLORIANÓPOLIS	40	37	26	43	38	27	34
FORMOSA DO SUL	0	0	0	0	0	0	0
FORQUILHINHA	1	2	1	1	2	1	2
FRAIBURGO	5	2	4	5	3	4	5
FREI ROGÉRIO	0	0	0	0	0	0	0
GALVÃO	0	3	3	0	3	3	0
GAROPABA	2	0	0	2	0	1	1
GARUVA	4	6	3	4	6	4	3
GASPAR	1	2	2	1	2	2	1
GOVERNADOR CELSO RAMOS	0	0	0	0	0	0	0
GRÃO PARÁ	1	1	1	1	1	1	0
GRAVATAL	0	0	1	0	0	1	1
GUABIRUBA	0	1	1	1	1	1	1
GUARACIABA	0	0	0	0	0	0	0
GUARAMIRIM	0	5	1	0	5	1	1
GUARUJÁ DO SUL	3	0	0	3	0	0	0
GUATAMBÚ	0	2	1	0	2	1	2



Boletim Mensal de Indicadores

2025

JAN

HERVAL D'OESTE

2

0

3

2

1

3

3



Boletim Mensal de Indicadores

2025

JAN

MUNICÍPIO ↓	Nº DE VÍTIMAS POR ANO			Nº DE VÍTIMAS NO PERÍODO (01/01 - 31/01)			
	2021	2022	2023	2021	2022	2023	2024
IBIAM	0	0	0	0	0	0	0
IBICARÉ	0	0	0	0	0	0	0
IBIRAMA	0	1	0	0	1	0	0
IÇARA	3	1	4	3	1	4	0
ILHOTA	2	1	3	2	1	3	0
IMARÚÍ	1	1	0	1	1	0	0
IMBITUBA	2	3	5	2	3	5	2
IMBUIA	0	0	1	0	0	1	1
INDAIAL	2	4	3	2	4	5	4
IOMERÊ	0	0	0	0	0	0	1
IPIRA	0	0	0	0	0	0	1
IPORÃ DO OESTE	0	0	0	0	0	0	0
IPIAÇU	2	1	1	2	1	1	3
IPUMIRIM	0	0	1	0	0	1	0
IRACEMINHA	1	0	0	1	0	0	0
IRANI	0	0	0	0	0	0	1
IRATI	0	0	0	0	0	0	0
IRINEÓPOLIS	1	3	1	1	3	1	0
ITÁ	0	0	0	0	0	0	0
ITAIÓPOLIS	3	3	1	3	3	1	1
ITAJAÍ	19	18	11	21	19	14	32
ITAPEMA	10	3	8	10	3	9	11
ITAPIRANGA	2	0	0	2	0	0	0
ITAPOÁ	6	11	15	6	12	17	17
ITUPORANGA	2	1	3	2	1	4	6
JABORÁ	0	0	1	0	0	1	0
JACINTO MACHADO	1	0	0	1	0	0	1
JAGUARUNA	1	4	3	2	4	3	4
JARAGUÁ DO SUL	3	1	1	3	2	1	4
JARDINÓPOLIS	0	0	0	0	0	0	0
JOAÇABA	0	2	2	1	2	2	0
JOINVILLE	62	49	56	64	68	58	38
JOSÉ BOITEUX	0	0	0	0	0	0	1
JUPIÁ	1	0	0	1	0	0	0
LACERDÓPOLIS	0	1	0	0	1	0	0
LAGES	13	6	12	14	7	13	13
LAGUNA	2	2	5	3	4	5	2
LAJEADO GRANDE	0	0	1	0	0	1	0
LAURENTINO	0	0	0	0	0	0	0
LAURO MÜLLER	1	4	0	1	4	0	0
LEBON RÉGIS	4	2	3	4	2	3	6
LEOBERTO LEAL	1	0	0	1	0	0	0
LINDÓIA DO SUL	0	0	0	0	0	0	0
LONTRAS	2	0	1	2	0	1	1
LUÍS ALVES	1	1	0	1	1	0	2
LUZERNA	0	1	0	0	1	0	0
MACIEIRA	0	0	0	0	0	0	0
MAFRA	1	1	2	2	1	2	1
MAJOR GERCINO	1	0	0	1	0	0	0
MAJOR VIEIRA	0	2	0	0	2	0	0
MARACAJÁ	0	0	0	0	0	0	0
MARAVILHA	1	0	1	1	0	1	2
MAREMA	0	0	0	0	0	0	0



Boletim Mensal de Indicadores

2025

JAN

MASSARANDUBA

0

1

0

0

1

0

0



Boletim Mensal de Indicadores

2025

JAN

MUNICÍPIO ↓	Nº DE VÍTIMAS POR ANO			Nº DE VÍTIMAS NO PERÍODO (01/01 - 31/01)			
	2021	2022	2023	2021	2022	2023	2024
MATOS COSTA	0	0	0	0	0	0	1
MELEIRO	0	0	2	0	0	2	0
MIRIM DOCE	0	0	0	0	0	0	0
MODELO	1	0	1	1	0	1	0
MONDAÍ	1	0	0	1	0	0	1
MONTE CARLO	0	2	2	0	2	2	1
MONTE CASTELO	0	0	1	0	0	1	1
MORRO DA FUMAÇA	1	0	1	1	0	1	1
MORRO GRANDE	0	0	0	0	0	0	0
NAVEGANTES	9	5	7	10	6	12	18
NOVA ERECHIM	2	0	1	2	1	1	0
NOVA ITABERABA	0	1	0	0	1	0	1
NOVA TRENTO	0	1	0	0	1	0	2
NOVA VENEZA	0	0	0	0	0	0	0
NOVO HORIZONTE	0	3	0	0	3	0	0
ORLEANS	0	2	0	0	2	0	1
OTACÍLIO COSTA	0	1	1	0	1	1	0
OURO	0	0	0	0	0	0	0
OURO VERDE	0	0	0	0	0	0	0
PAIAL	0	0	0	0	0	0	0
PAINEL	1	1	0	1	1	0	0
PALHOÇA	18	19	18	20	22	19	9
PALMA SOLA	0	0	1	0	0	1	1
PALMEIRA	0	1	0	0	1	0	0
PALMITOS	3	1	3	4	1	3	3
PAPANDUVA	2	1	2	2	1	2	3
PARAÍSO	0	0	0	0	0	0	0
PASSO DE TORRES	1	4	2	2	4	2	0
PASSOS MAIA	0	0	1	0	0	1	0
PAULO LOPES	0	0	0	0	0	0	0
PEDRAS GRANDES	0	0	0	0	0	0	0
PENHA	4	4	4	4	4	4	4
PERITIBA	0	0	0	0	0	0	0
PESCARIA BRAVA	0	0	1	0	0	1	0
PETROLÂNDIA	0	0	0	0	0	0	0
PINHALZINHO	0	0	0	0	0	0	1
PINHEIRO PRETO	0	0	0	0	0	0	0
PIRATUBA	0	1	0	0	1	0	1
PLANALTO ALEGRE	1	0	0	1	0	0	0
POMERODE	0	0	0	0	0	0	1
PONTE ALTA	0	0	0	0	0	0	1
PONTE ALTA DO NORTE	0	0	0	0	0	0	0
PONTE SERRADA	2	1	1	2	1	2	3
PORTO BELO	6	3	0	6	3	0	4
PORTO UNIÃO	2	1	8	2	1	9	4
POUSO REDONDO	0	1	0	0	1	0	2
PRAIA GRANDE	2	1	1	2	1	1	0
PRESIDENTE CASTELLO BRANCO	0	0	0	0	0	0	0
PRESIDENTE GETÚLIO	1	2	0	2	2	0	5
PRESIDENTE NEREU	1	0	0	1	0	0	0
PRINCESA	1	0	0	1	0	0	0
QUILOMBO	1	0	0	1	0	0	1
RANCHO QUEIMADO	1	0	0	1	0	0	0



Boletim Mensal de Indicadores

2025

JAN

RIO DAS ANTAS

0

0

0

0

0

0

0



Boletim Mensal de Indicadores

2025

JAN

MUNICÍPIO ↓	Nº DE VÍTIMAS POR ANO			Nº DE VÍTIMAS NO PERÍODO (01/01 - 31/01)			
	2021	2022	2023	2021	2022	2023	2024
RIO DO CAMPO	0	0	0	0	0	0	0
RIO DO OESTE	0	0	1	0	0	1	0
RIO DO SUL	9	1	2	9	1	2	4
RIO DOS CEDROS	2	0	0	2	0	0	2
RIO FORTUNA	0	0	0	0	0	0	1
RIO NEGRINHO	2	4	2	3	4	2	2
RIO RUFINO	0	0	0	0	0	0	0
RIQUEZA	0	0	1	0	0	1	1
RODEIO	0	0	2	0	0	2	1
ROMELÂNDIA	0	0	1	0	0	1	0
SALETE	0	0	0	0	0	0	0
SALTINHO	0	0	0	0	0	0	0
SALTO VELOSO	0	0	0	0	0	0	0
SANGÃO	0	1	0	0	1	0	0
SANTA CECÍLIA	1	3	4	1	3	4	3
SANTA HELENA	0	0	0	0	0	0	0
SANTA ROSA DE LIMA	0	0	0	0	0	0	0
SANTA ROSA DO SUL	1	1	0	2	1	0	1
SANTA TEREZINHA	0	1	0	0	1	0	0
SANTA TEREZINHA DO PROGRESSO	0	0	0	0	0	0	0
SANTIAGO DO SUL	0	0	0	0	0	0	0
SANTO AMARO DA IMPERATRIZ	4	1	0	4	1	0	0
SÃO BENTO DO SUL	6	6	0	6	6	0	3
SÃO BERNARDINO	0	0	0	0	0	0	0
SÃO BONIFÁCIO	0	0	0	0	0	0	1
SÃO CARLOS	0	0	0	0	0	0	0
SÃO CRISTOVÃO DO SUL	1	0	3	1	0	3	2
SÃO DOMINGOS	7	0	0	7	0	0	0
SÃO FRANCISCO DO SUL	19	14	16	24	14	18	7
SÃO JOÃO BATISTA	0	2	3	0	2	3	3
SÃO JOÃO DO ITAPERIÚ	0	0	0	0	0	0	1
SÃO JOÃO DO OESTE	0	0	0	0	0	0	0
SÃO JOÃO DO SUL	2	4	1	3	4	1	0
SÃO JOAQUIM	3	5	0	3	5	1	2
SÃO JOSÉ	15	25	15	17	29	17	16
SÃO JOSÉ DO CEDRO	1	0	2	1	0	2	1
SÃO JOSÉ DO CERRITO	1	2	2	1	2	2	2
SÃO LOURENÇO DO OESTE	0	1	0	0	1	0	2
SÃO LUDGERO	1	1	1	1	1	1	0
SÃO MARTINHO	0	0	0	0	0	0	0
SÃO MIGUEL DA BOA VISTA	0	0	0	0	0	0	0
SÃO MIGUEL DO OESTE	1	0	1	1	1	1	1
SÃO PEDRO DE ALCÂNTARA	3	2	0	3	2	0	0
SAUDADES	5	0	0	5	0	0	0
SCHROEDER	0	0	1	0	0	1	0
SEARA	1	0	0	1	0	0	1
SERRA ALTA	0	0	0	0	0	0	0
SIDERÓPOLIS	0	0	0	0	0	0	1
SOMBRIO	3	0	1	3	0	1	1
SUL BRASIL	0	0	0	0	0	0	0
TAIÓ	0	1	1	0	1	1	2
TANGARÁ	0	1	1	0	2	1	0
TIGRINHOS	0	1	0	0	1	0	0



Boletim Mensal de Indicadores

2025

JAN

TIJUCAS

4

8

2

4

8

2

8



Boletim Mensal de Indicadores

2025

JAN

MUNICÍPIO ↓	Nº DE VÍTIMAS POR ANO			Nº DE VÍTIMAS NO PERÍODO (01/01 - 31/01)			
	2021	2022	2023	2021	2022	2023	2024
TIMBÉ DO SUL	0	0	0	0	0	0	0
TIMBÓ	1	0	1	1	0	2	1
TIMBÓ GRANDE	2	1	1	2	2	2	2
TRÊS BARRAS	3	0	1	3	1	1	4
TREVISÓ	0	0	0	0	0	0	0
TREZE DE MAIO	0	0	1	0	0	1	1
TREZE TÍLIAS	0	1	0	0	1	2	2
TROMBUDO CENTRAL	1	0	0	1	0	0	0
TUBARÃO	9	4	5	9	5	5	1
TUNÁPOLIS	0	0	0	0	0	0	0
TURVO	0	0	1	0	0	1	0
UNIÃO DO OESTE	0	0	0	0	0	0	0
URUBICI	1	2	2	1	2	2	2
URUPEMA	1	0	0	1	0	0	0
URUSSANGA	0	0	2	0	0	2	0
VARGEÃO	0	0	2	0	0	2	0
VARGEM	0	1	1	0	2	1	0
VARGEM BONITA	1	0	1	1	0	1	0
VIDAL RAMOS	0	0	0	0	0	0	0
VIDEIRA	3	5	2	3	6	2	2
VITOR MEIRELES	0	0	1	0	1	1	0
WITMARSUM	0	0	0	0	0	0	0
XANXERÊ	3	5	5	5	7	5	5
XAVANTINA	0	1	0	0	1	0	0
XAXIM	4	6	4	4	6	6	5
ZORTÉA	0	0	0	0	0	0	0
TOTAL	582	535	514	632	603	568	561