



Boletim Mensal de Indicadores

2024

OUT

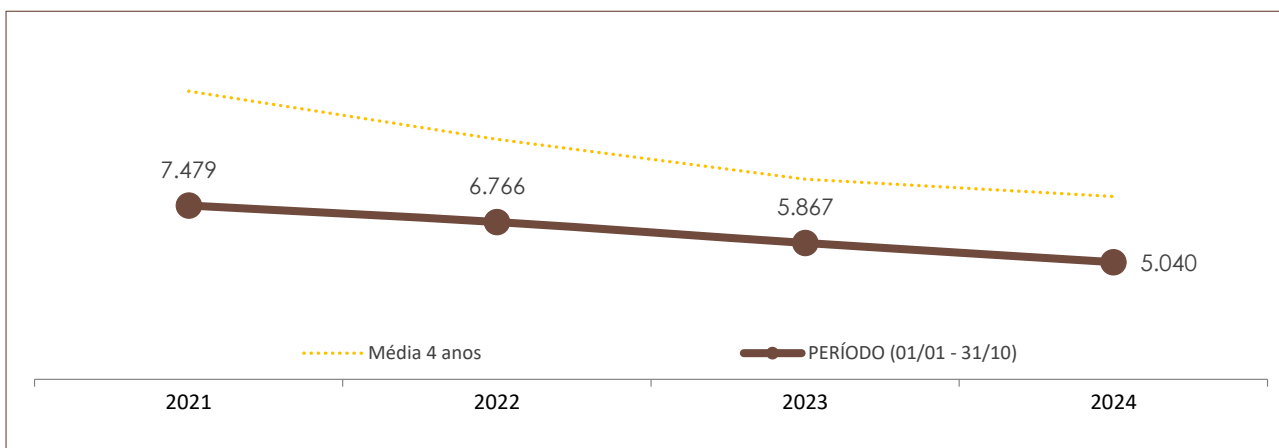
DADOS DO RELATÓRIO

FONTE DOS DADOS: SISTEMA INTEGRADO DE SEGURANÇA PÚBLICA (SISP) / BO INTEGRADO

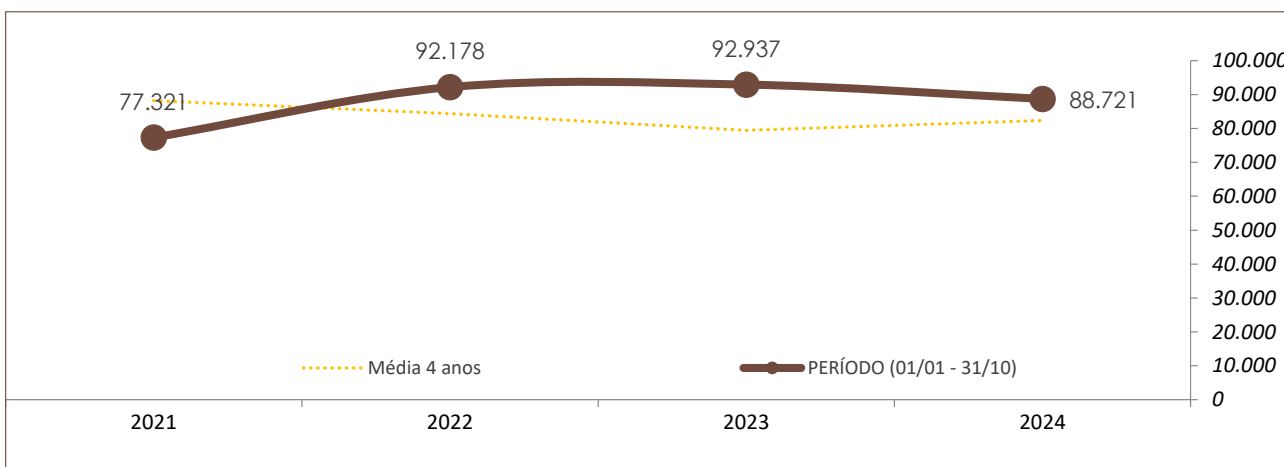
ATUALIZAÇÃO DOS DADOS: 31/10/2024

Nº DE OCORRÊNCIAS POR ANO E POR PERÍODO NO ESTADO DE SANTA CATARINA

	POR ANO			PERÍODO (01/01 - 31/10)			
	2021	2022	2023	2021	2022	2023	2024
ROUBO	9.050	7.967	6.855	7.479	6.766	5.867	5.040



	POR ANO			PERÍODO (01/01 - 31/10)			
	2021	2022	2023	2021	2022	2023	2024
FURTO	95.110	111.244	110.352	77.321	92.178	92.937	88.721





Boletim Mensal de Indicadores

2024

OUT

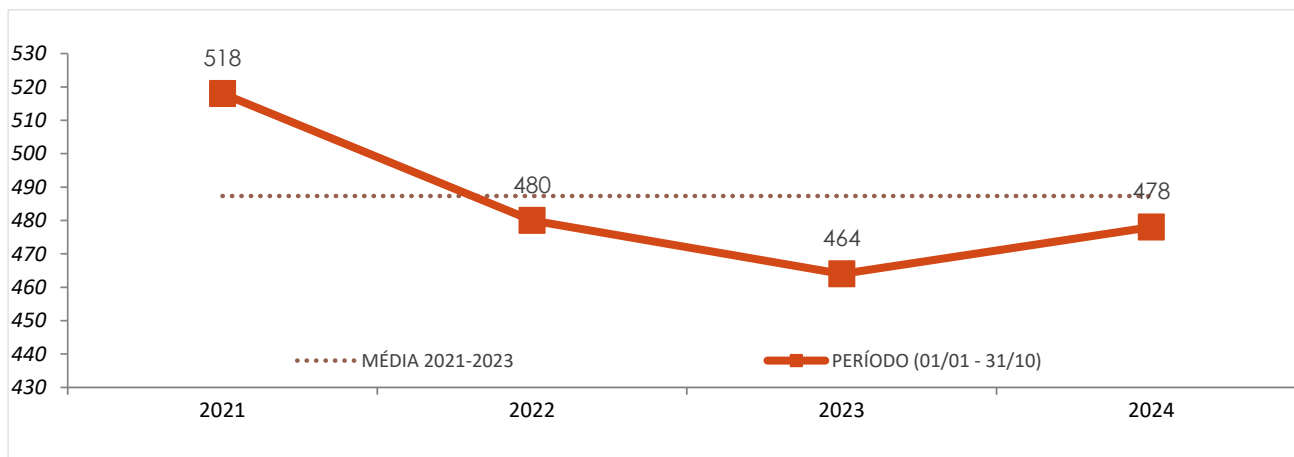
DADOS DO RELATÓRIO

FONTE DOS DADOS: GERÊNCIA DE ESTATÍSTICA E ANÁLISE CRIMINAL | GEAC | DINE | SSP/SC
ATUALIZAÇÃO DOS DADOS: 14/11/2024

Nº DE VÍTIMAS DE MORTES VIOLENTAS POR ANO E POR PERÍODO NO ESTADO DE SANTA CATARINA

	POR ANO			PERÍODO (01/01 - 31/10)			
	2019	2020	2021	2021	2022	2023	2024
HOMICÍDIO	637	592	571	518	480	464	478
FEMINICÍDIO (já contabilizado no indicador de homicídio)	55	57	57	38	46	48	46
LATROCÍNIO	23	25	11	22	21	8	13
LESÃO CORPORAL SEGUIDA DE MORTE	15	19	15	10	14	12	23
CONFRONTO POLÍCIA CIVIL	4	1	5	4	1	5	4
CONFRONTO POLÍCIA MILITAR	66	43	74	63	34	59	65

Nº DE VÍTIMAS DE HOMICÍDIOS NO PERÍODO (01/01 - 31/10) - GRÁFICO



VARIAÇÕES DE HOMICÍDIOS POR MUNICÍPIO NO PERÍODO (01/01 - 31/10) - Nº ABSOLUTO

MUNICÍPIO (Nº 2023 - 2024)	VAR (Nº)
FLORIANÓPOLIS (17 — 31)	↑ 14
ITAJAÍ (11 — 23)	↑ 12
NAVEGANTES (4 — 15)	↑ 11
CHAPECÓ (12 — 21)	↑ 9
BALNEÁRIO ARROIO DO SILVA (3 — 10)	↑ 7

MUNICÍPIO (Nº 2023 - 2024)	VAR (Nº)
JOINVILLE (51 — 32)	↓ -19
SÃO FRANCISCO DO SUL (13 — 6)	↓ -7
PALHOÇA (16 — 9)	↓ -7
PORTO UNIÃO (9 — 4)	↓ -5
TUBARÃO (5 — 1)	↓ -4



Boletim Mensal de Indicadores

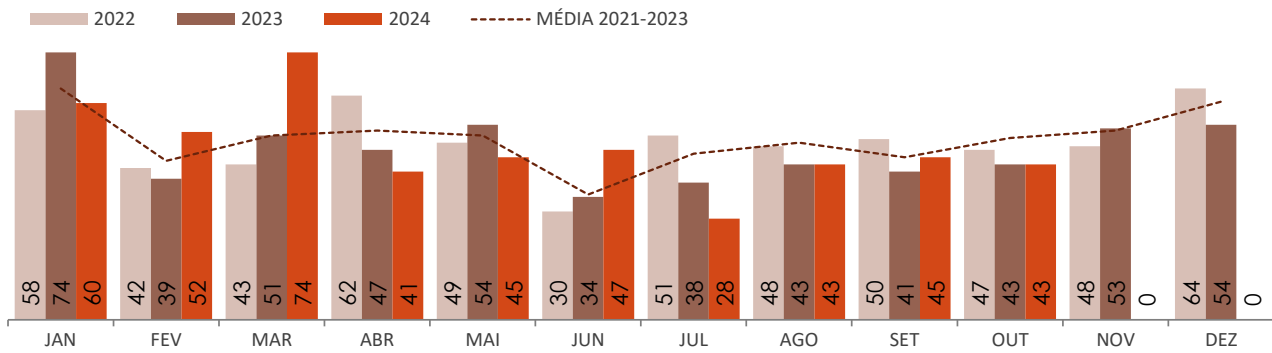
2024

OUT

MUNICÍPIOS COM OCORRÊNCIA DE HOMICÍDIO NO PERÍODO (01/01 - 31/10)



Nº DE VÍTIMAS DE HOMICÍDIO POR MÊS





Boletim Mensal de Indicadores

2024

OUT

Nº DE VÍTIMAS DE HOMICÍDIO NOS MUNICÍPIOS DE SANTA CATARINA

MUNICÍPIO ↓	Nº DE VÍTIMAS POR ANO			Nº DE VÍTIMAS NO PERÍODO (01/01 - 31/10)			
	2021	2022	2023	2021	2022	2023	2024
ABDON BATISTA	0	0	1	0	0	0	0
ABELARDO LUZ	1	2	2	1	0	2	2
AGROLÂNDIA	0	1	2	0	1	2	1
AGRONÔMICA	0	0	0	0	0	0	1
ÁGUA DOCE	1	1	0	1	1	0	0
ÁGUAS DE CHAPECÓ	0	0	0	0	0	0	1
ÁGUAS FRIAS	0	0	0	0	0	0	1
ÁGUAS MORNAS	0	0	0	0	0	0	0
ALFREDO WAGNER	4	1	1	3	0	1	0
ALTO BELA VISTA	0	0	0	0	0	0	0
ANCHIETA	0	1	1	0	1	1	1
ANGELINA	0	1	0	0	1	0	0
ANITA GARIBALDI	0	0	0	0	0	0	2
ANITÁPOLIS	0	0	0	0	0	0	0
ANTÔNIO CARLOS	0	0	0	0	0	0	0
APIÚNA	1	1	0	1	1	0	1
ARABUTÃ	0	0	0	0	0	0	0
ARAQUARI	10	7	2	9	7	1	7
ARARANGUÁ	9	6	7	8	5	5	9
ARMAZÉM	1	0	1	1	0	1	0
ARROIO TRINTA	0	0	0	0	0	0	0
ARVOREDO	1	0	0	1	0	0	0
ASCURRA	0	0	0	0	0	0	3
ATALANTA	0	0	1	0	0	1	0
AURORA	0	3	1	0	3	1	0
BALNEÁRIO ARROIO DO SILVA	5	5	4	5	4	3	10
BALNEÁRIO BARRA DO SUL	3	5	3	3	5	3	2
BALNEÁRIO CAMBORIÚ	6	12	10	5	10	7	11
BALNEÁRIO GAIVOTA	3	0	2	3	0	2	0
BALNEÁRIO PIÇARRAS	3	4	9	2	3	5	8
BALNEÁRIO RINCÃO	1	1	3	0	1	3	6
BANDEIRANTE	0	0	0	0	0	0	0
BARRA BONITA	0	0	0	0	0	0	0
BARRA VELHA	7	10	8	4	10	8	8
BELA VISTA DO TOLDO	0	1	1	0	1	1	0
BELMONTE	1	0	0	1	0	0	0
BENEDITO NOVO	0	0	1	0	0	1	0
BIGUAÇU	8	3	3	8	3	3	5
BLUMENAU	15	23	17	12	18	12	11
BOCAINA DO SUL	0	2	0	0	2	0	0
BOM JARDIM DA SERRA	0	0	2	0	0	2	1
BOM JESUS	1	0	3	1	0	3	0
BOM JESUS DO OESTE	0	0	0	0	0	0	0
BOM RETIRO	6	6	1	6	5	0	2
BOMBINHAS	3	0	2	2	0	2	1
BOTUVERÁ	0	1	1	0	1	1	0
BRAÇO DO NORTE	4	1	4	3	1	3	1
BRAÇO DO TROMBUDO	0	0	0	0	0	0	0
BRUNÓPOLIS	0	1	1	0	0	1	2
BRUSQUE	6	4	2	6	4	2	2
ÇAÇADOR	9	5	9	6	4	7	4
CAIBI	1	1	1	1	1	1	0
CALMON	0	0	0	0	0	0	1



Boletim Mensal de Indicadores

2024

OUT

MUNICÍPIO ↓	Nº DE VÍTIMAS POR ANO			Nº DE VÍTIMAS NO PERÍODO (01/01 - 31/10)			
	2021	2022	2023	2021	2022	2023	2024
CAMBORIÚ	13	6	8	8	5	6	4
CAMPO ALEGRE	1	3	0	1	3	0	0
CAMPO BELO DO SUL	1	1	2	1	1	2	0
CAMPO ERÊ	0	2	6	0	2	5	4
CAMPOS NOVOS	12	4	3	8	2	3	2
CANELINHA	1	1	0	1	0	0	0
CANOINHAS	5	4	7	5	4	5	2
CAPÃO ALTO	1	0	1	1	0	1	0
CAPINZAL	1	2	0	1	2	0	0
CAPIVARI DE BAIXO	1	1	0	0	1	0	1
CATANDUVAS	1	1	0	1	0	0	0
CAXAMBU DO SUL	0	0	0	0	0	0	0
CELSO RAMOS	0	0	0	0	0	0	0
CERRO NEGRO	0	2	0	0	2	0	0
CHAPADÃO DO LAGEADO	0	0	1	0	0	1	0
CHAPECÓ	33	35	21	28	23	12	21
COCAL DO SUL	0	0	2	0	0	2	0
CONCÓRDIA	6	3	5	4	2	5	5
CORDILHEIRA ALTA	0	0	0	0	0	0	0
CORONEL FREITAS	0	0	0	0	0	0	0
CORONEL MARTINS	1	0	1	1	0	0	0
CORREIA PINTO	3	2	0	2	2	0	2
CORUPÁ	2	0	1	1	0	1	1
CRICIÚMA	9	6	12	7	4	9	12
CUNHA PORÃ	0	0	0	0	0	0	0
CUNHATAÍ	0	0	0	0	0	0	0
CURITIBANOS	5	4	6	5	4	6	5
DESCANSO	1	0	0	1	0	0	2
DIONÍSIO CERQUEIRA	0	2	2	0	2	1	1
DONA EMMA	0	1	1	0	0	0	1
DOUTOR PEDRINHO	0	0	0	0	0	0	0
ENTRE RIOS	0	0	2	0	0	2	0
ERMO	0	0	0	0	0	0	0
ERVAL VELHO	0	1	1	0	0	1	0
FAXINAL DOS GUEDES	1	3	0	1	1	0	1
FLOR DO SERTÃO	1	0	0	1	0	0	0
FLORIANÓPOLIS	44	40	27	39	36	17	31
FORMOSA DO SUL	0	0	0	0	0	0	0
FORQUILHINHA	1	2	2	0	2	2	2
FRAIBURGO	6	4	4	5	4	4	4
FREI ROGÉRIO	0	0	0	0	0	0	0
GALVÃO	0	4	3	0	4	3	0
GAROPABA	2	0	0	2	0	0	1
GARUVA	4	6	3	3	2	3	3
GASPAR	1	2	4	1	2	3	2
GOVERNADOR CELSO RAMOS	0	0	0	0	0	0	0
GRÃO PARÁ	1	1	1	1	1	1	0
GRAVATAL	0	0	1	0	0	0	1
GUABIRUBA	0	1	1	0	1	1	1
GUARACIABA	0	0	0	0	0	0	0
GUARAMIRIM	1	5	4	1	4	4	1
GUARUJÁ DO SUL	3	0	0	3	0	0	0
GUATAMBÚ	1	2	1	0	1	1	2
HERVAL D'OESTE	2	0	3	2	0	2	4



Boletim Mensal de Indicadores

2024

OUT

MUNICÍPIO ↓	Nº DE VÍTIMAS POR ANO			Nº DE VÍTIMAS NO PERÍODO (01/01 - 31/10)			
	2021	2022	2023	2021	2022	2023	2024
IBIAM	0	0	0	0	0	0	0
IBICARÉ	1	0	0	0	0	0	0
IBIRAMA	0	1	0	0	1	0	0
IÇARA	3	1	5	2	1	2	1
ILHOTA	2	1	3	2	1	3	0
IMARUÍ	1	1	0	1	1	0	0
IMBITUBA	2	3	5	1	3	5	2
IMBUÍ	0	0	1	0	0	1	1
INDAIAL	3	5	3	3	4	3	4
IOMERÊ	0	0	0	0	0	0	1
IPIRA	0	0	1	0	0	1	0
IPORÃ DO OESTE	0	0	0	0	0	0	0
IPIAÇU	2	2	1	2	2	1	2
IPUMIRIM	0	0	1	0	0	1	0
IRACEMINHA	1	0	0	1	0	0	0
IRANI	1	0	0	1	0	0	0
IRATI	0	1	0	0	1	0	0
IRINEÓPOLIS	1	3	1	1	2	1	0
ITÁ	0	0	0	0	0	0	0
ITAIÓPOLIS	3	4	1	3	3	1	1
ITAJAÍ	19	22	15	16	18	11	23
ITAPEMA	11	3	8	9	3	7	10
ITAPIRANGA	2	0	0	1	0	0	0
ITAPOÁ	6	12	15	3	11	12	14
ITUPORANGA	3	1	4	2	1	4	4
JABORÁ	0	0	1	0	0	1	0
JACINTO MACHADO	1	0	0	1	0	0	1
JAGUARUNA	1	4	3	1	3	3	3
JARAGUÁ DO SUL	3	4	2	3	3	2	3
JARDINÓPOLIS	0	0	0	0	0	0	0
JOAÇABA	0	2	2	0	1	1	0
JOINVILLE	68	51	58	57	35	51	32
JOSÉ BOITEUX	0	0	0	0	0	0	1
JUPIÁ	1	0	0	1	0	0	0
LACERDÓPOLIS	0	1	0	0	0	0	0
LAGES	15	6	14	15	6	10	10
LAGUNA	2	3	5	0	3	4	2
LAJEADO GRANDE	0	0	1	0	0	1	0
LAURENTINO	0	0	0	0	0	0	0
LAURO MÜLLER	1	4	0	1	3	0	0
LEBON RÉGIS	4	2	3	3	2	2	3
LEOBERTO LEAL	1	0	0	1	0	0	0
LINDÓIA DO SUL	0	0	0	0	0	0	0
LONTRAS	2	0	1	1	0	1	1
LUÍS ALVES	1	1	1	1	1	1	1
LUZERNA	0	1	0	0	1	0	0
MACIEIRA	0	0	0	0	0	0	0
MAFRA	1	1	3	0	1	3	0
MAJOR GERCINO	1	0	0	1	0	0	0
MAJOR VIEIRA	0	2	0	0	2	0	0
MARACAJÁ	0	0	0	0	0	0	0
MARAVILHA	1	0	2	1	0	1	2
MAREMA	0	0	0	0	0	0	0
MASSARANDUBA	0	1	0	0	1	0	0



Boletim Mensal de Indicadores

2024

OUT

MUNICÍPIO ↓	Nº DE VÍTIMAS POR ANO			Nº DE VÍTIMAS NO PERÍODO (01/01 - 31/10)			
	2021	2022	2023	2021	2022	2023	2024
MATOS COSTA	0	0	0	0	0	0	1
MELEIRO	0	1	2	0	1	2	1
MIRIM DOCE	0	0	0	0	0	0	0
MODELO	1	0	1	1	0	1	0
MONDAÍ	1	0	1	1	0	1	1
MONTE CARLO	0	2	3	0	2	3	1
MONTE CASTELO	0	0	2	0	0	1	1
MORRO DA FUMAÇA	1	1	2	1	1	2	1
MORRO GRANDE	0	0	0	0	0	0	0
NAVEGANTES	10	5	7	9	5	4	15
NOVA ERECHIM	2	0	1	2	0	1	0
NOVA ITABERABA	0	1	0	0	1	0	0
NOVA TRENTO	0	1	0	0	1	0	0
NOVA VENEZA	0	0	0	0	0	0	0
NOVO HORIZONTE	0	3	0	0	0	0	0
ORLEANS	0	2	0	0	2	0	1
OTACÍLIO COSTA	0	1	1	0	1	1	0
OURO	0	0	0	0	0	0	0
OURO VERDE	0	0	0	0	0	0	0
PAIAL	1	0	0	1	0	0	0
PAINEL	1	1	0	1	1	0	0
PALHOÇA	19	19	19	13	17	16	9
PALMA SOLA	0	0	2	0	0	2	1
PALMEIRA	0	1	0	0	1	0	0
PALMITOS	3	2	3	3	2	2	4
PAPANDUVA	2	2	2	1	2	1	2
PARAÍSO	0	0	0	0	0	0	0
PASSO DE TORRES	2	4	2	1	4	2	0
PASSOS MAIA	0	0	1	0	0	1	0
PAULO LOPES	0	0	0	0	0	0	0
PEDRAS GRANDES	0	0	0	0	0	0	0
PENHA	4	4	4	3	4	2	4
PERITIBA	0	0	0	0	0	0	0
PESCARIA BRAVA	0	0	1	0	0	1	0
PETROLÂNDIA	0	0	0	0	0	0	1
PINHALZINHO	0	0	0	0	0	0	1
PINHEIRO PRETO	0	0	0	0	0	0	0
PIRATUBA	0	1	0	0	1	0	0
PLANALTO ALEGRE	1	0	0	1	0	0	0
POMERODE	0	0	0	0	0	0	2
PONTE ALTA	0	0	0	0	0	0	1
PONTE ALTA DO NORTE	0	0	0	0	0	0	1
PONTE SERRADA	2	2	1	2	2	1	3
PORTO BELO	6	3	0	3	1	0	1
PORTO UNIÃO	2	2	9	1	2	9	4
POUSO REDONDO	1	1	0	1	0	0	2
PRAIA GRANDE	2	1	1	1	1	0	0
PRESIDENTE CASTELLO BRANCO	0	0	0	0	0	0	0
PRESIDENTE GETÚLIO	2	2	0	1	2	0	5
PRESIDENTE NEREU	1	0	0	1	0	0	0
PRINCESA	1	0	0	1	0	0	0
QUILOMBO	1	0	0	1	0	0	1
RANCHO QUEIMADO	1	0	0	0	0	0	0
RIO DAS ANTAS	0	0	0	0	0	0	0



Boletim Mensal de Indicadores

2024

OUT

MUNICÍPIO ↓	Nº DE VÍTIMAS POR ANO			Nº DE VÍTIMAS NO PERÍODO (01/01 - 31/10)			
	2021	2022	2023	2021	2022	2023	2024
RIO DO CAMPO	0	0	1	0	0	1	0
RIO DO OESTE	0	0	1	0	0	1	0
RIO DO SUL	9	2	2	9	2	2	3
RIO DOS CEDROS	2	0	0	2	0	0	0
RIO FORTUNA	0	0	0	0	0	0	1
RIO NEGRINHO	2	4	2	2	4	1	1
RIO RUFINO	0	1	0	0	1	0	0
RIQUEZA	0	0	1	0	0	1	0
RODEIO	1	0	2	1	0	2	1
ROMELÂNDIA	0	0	1	0	0	0	0
SALETE	0	0	0	0	0	0	0
SALTINHO	0	0	0	0	0	0	0
SALTO VELOSO	0	0	0	0	0	0	0
SANGÃO	0	1	0	0	1	0	0
SANTA CECÍLIA	1	3	4	1	3	4	0
SANTA HELENA	0	0	0	0	0	0	0
SANTA ROSA DE LIMA	0	0	0	0	0	0	0
SANTA ROSA DO SUL	1	1	0	1	1	0	1
SANTA TEREZINHA	0	1	0	0	1	0	0
SANTA TEREZINHA DO PROGRESSO	0	0	0	0	0	0	0
SANTIAGO DO SUL	0	0	0	0	0	0	0
SANTO AMARO DA IMPERATRIZ	6	1	0	5	1	0	0
SÃO BENTO DO SUL	6	8	1	4	8	1	2
SÃO BERNARDINO	0	0	1	0	0	1	0
SÃO BONIFÁCIO	0	0	0	0	0	0	1
SÃO CARLOS	0	0	0	0	0	0	0
SÃO CRISTOVÃO DO SUL	2	0	3	1	0	3	2
SÃO DOMINGOS	7	0	0	6	0	0	0
SÃO FRANCISCO DO SUL	19	14	16	10	12	13	6
SÃO JOÃO BATISTA	0	2	3	0	0	2	1
SÃO JOÃO DO ITAPERIÚ	0	0	0	0	0	0	1
SÃO JOÃO DO OESTE	0	0	0	0	0	0	0
SÃO JOÃO DO SUL	2	4	1	2	3	1	0
SÃO JOAQUIM	3	5	0	3	5	0	2
SÃO JOSÉ	16	26	16	12	22	14	13
SÃO JOSÉ DO CEDRO	1	0	2	1	0	1	1
SÃO JOSÉ DO CERRITO	1	2	2	1	2	2	2
SÃO LOURENÇO DO OESTE	0	1	0	0	1	0	2
SÃO LUDGERO	1	2	1	1	1	1	0
SÃO MARTINHO	0	0	0	0	0	0	0
SÃO MIGUEL DA BOA VISTA	0	0	0	0	0	0	0
SÃO MIGUEL DO OESTE	2	0	1	2	0	1	1
SÃO PEDRO DE ALCÂNTARA	3	2	0	1	2	0	0
SAUDADES	5	0	0	5	0	0	0
SCHROEDER	0	0	1	0	0	1	0
SEARA	1	0	0	1	0	0	0
SERRA ALTA	0	0	0	0	0	0	0
SIDERÓPOLIS	1	0	0	1	0	0	0
SOMBRIO	3	0	3	3	0	3	1
SUL BRASIL	0	0	0	0	0	0	0
TAIÓ	0	1	1	0	1	1	2
TANGARÁ	0	1	2	0	0	2	0
TIGRINHOS	0	1	0	0	1	0	0
TIJUCAS	4	9	2	3	4	2	8



Boletim Mensal de Indicadores

2024

OUT

MUNICÍPIO ↓	Nº DE VÍTIMAS POR ANO			Nº DE VÍTIMAS NO PERÍODO (01/01 - 31/10)			
	2021	2022	2023	2021	2022	2023	2024
TIMBÉ DO SUL	0	0	0	0	0	0	0
TIMBÓ	1	1	1	1	1	0	1
TIMBÓ GRANDE	2	1	1	2	1	1	2
TRÊS BARRAS	5	0	1	5	0	1	4
TREVISÓ	0	0	0	0	0	0	0
TREZE DE MAIO	0	0	1	0	0	1	1
TREZE TÍLIAS	0	2	0	0	2	0	2
TROMBUDO CENTRAL	1	0	0	1	0	0	0
TUBARÃO	9	5	6	8	5	5	1
TUNÁPOLIS	0	0	0	0	0	0	0
TURVO	0	0	2	0	0	2	0
UNIÃO DO OESTE	0	0	0	0	0	0	0
URUBICI	1	2	2	1	1	2	1
URUPEMA	1	0	0	1	0	0	0
URUSSANGA	0	0	2	0	0	1	0
VARGEÃO	0	0	2	0	0	1	0
VARGEM	0	1	1	0	0	1	0
VARGEM BONITA	1	0	1	1	0	1	0
VIDAL RAMOS	0	0	0	0	0	0	0
VIDEIRA	3	7	3	1	6	3	2
VITOR MEIRELES	0	0	1	0	0	1	0
WITMARSUM	0	0	1	0	0	1	0
XANXERÊ	4	7	5	2	6	4	3
XAVANTINA	0	1	0	0	1	0	0
XAXIM	4	7	4	4	2	3	3
ZORTÉA	0	1	0	0	1	0	0
TOTAL	637	592	571	518	480	464	478