



Boletim Mensal de Indicadores

2024

MAIO

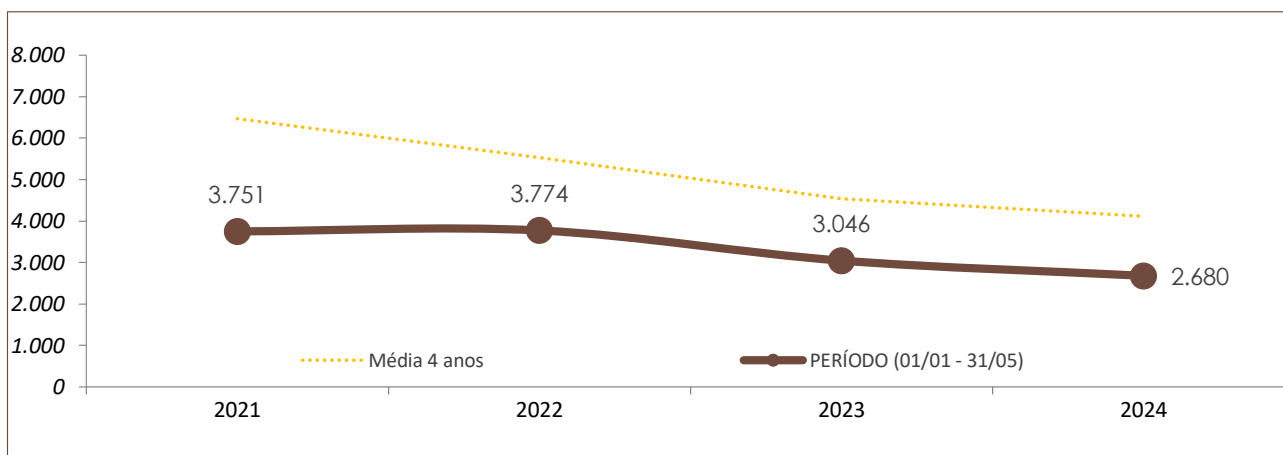
DADOS DO RELATÓRIO

FONTE DOS DADOS: SISTEMA INTEGRADO DE SEGURANÇA PÚBLICA (SISP) / BO INTEGRADO

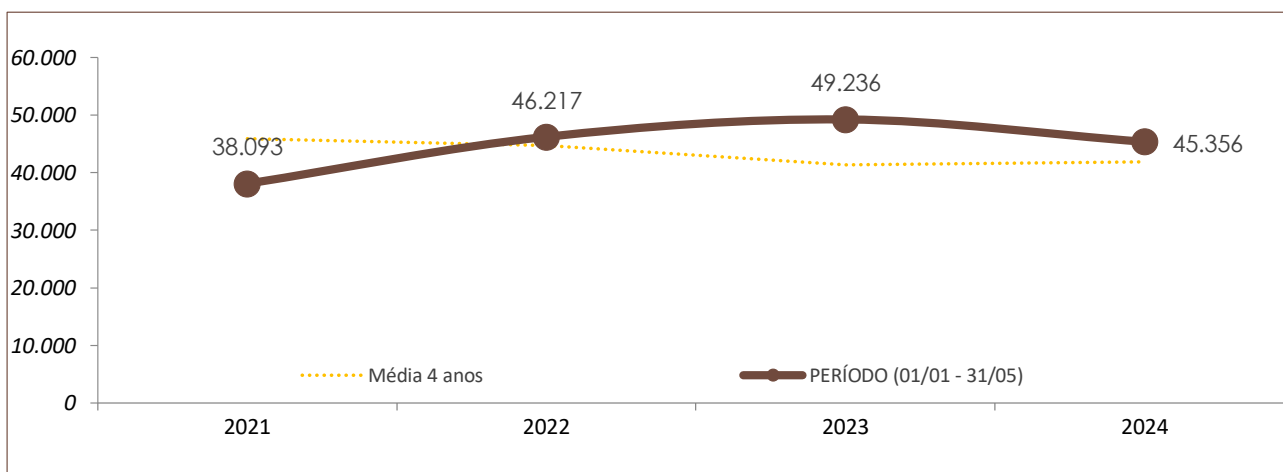
ATUALIZAÇÃO DOS DADOS: 31/05/2024

Nº DE OCORRÊNCIAS POR ANO E POR PERÍODO NO ESTADO DE SANTA CATARINA

| | POR ANO | | | PERÍODO (01/01 - 31/05) | | | |
|-------|---------|-------|-------|-------------------------|-------|-------|-------|
| | 2021 | 2022 | 2023 | 2021 | 2022 | 2023 | 2024 |
| ROUBO | 9.050 | 7.966 | 6.849 | 3.751 | 3.774 | 3.046 | 2.680 |



| | POR ANO | | | PERÍODO (01/01 - 31/05) | | | |
|-------|---------|---------|---------|-------------------------|--------|--------|--------|
| | 2021 | 2022 | 2023 | 2021 | 2022 | 2023 | 2024 |
| FURTO | 95.088 | 111.174 | 110.093 | 38.093 | 46.217 | 49.236 | 45.356 |





Boletim Mensal de Indicadores

2024

MAIO

DADOS DO RELATÓRIO

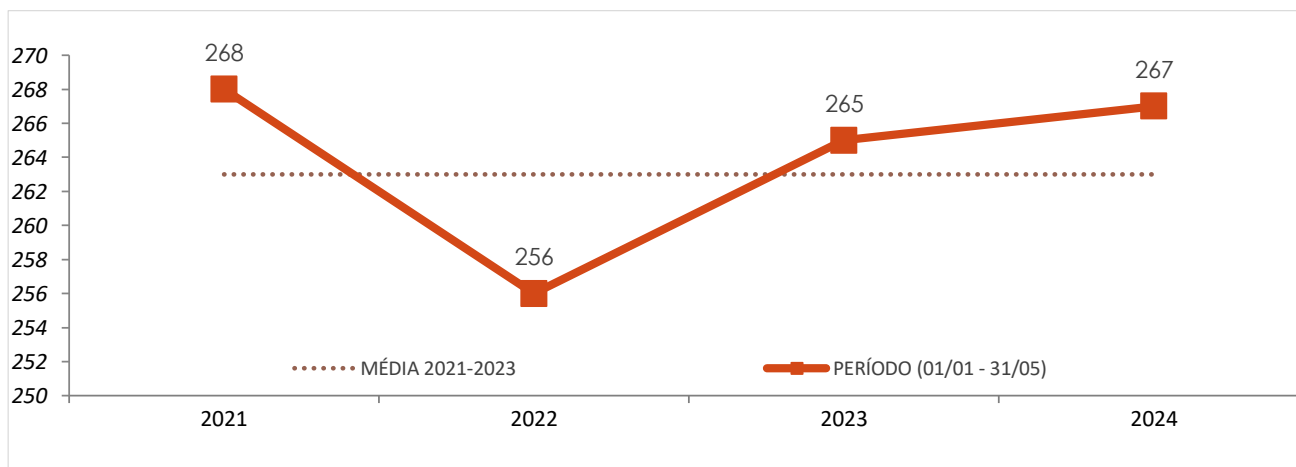
FONTE DOS DADOS: GERÊNCIA DE ESTATÍSTICA E ANÁLISE CRIMINAL - GEAC | DINE | SSP | SC

ATUALIZAÇÃO DOS DADOS: 04/06/2024

Nº DE VÍTIMAS DE MORTES VIOLENTAS POR ANO E POR PERÍODO NO ESTADO DE SANTA CATARINA

| | POR ANO | | | PERÍODO (01/01 - 31/05) | | | |
|--|---------|------|------|-------------------------|------|------|------|
| | 2021 | 2022 | 2023 | 2021 | 2022 | 2023 | 2024 |
| HOMICÍDIO | 637 | 594 | 571 | 268 | 256 | 265 | 267 |
| FEMINICÍDIO (já contabilizado no indicador de homicídio) | 55 | 57 | 57 | 13 | 28 | 25 | 28 |
| LATROCÍNIO | 23 | 25 | 12 | 14 | 6 | 4 | 10 |
| LESÃO CORPORAL SEGUIDA DE MORTE | 15 | 17 | 15 | 6 | 5 | 11 | 15 |
| CONFRONTO POLÍCIA CIVIL | 4 | 1 | 5 | 2 | 0 | 2 | 3 |
| CONFRONTO POLÍCIA MILITAR | 66 | 43 | 74 | 35 | 14 | 31 | 37 |

Nº DE VÍTIMAS DE HOMICÍDIOS NO PERÍODO (01/01 - 31/05) - GRÁFICO



VARIAÇÕES DE HOMICÍDIOS POR MUNICÍPIO NO PERÍODO (01/01 - 31/05) - Nº ABSOLUTO

| MUNICÍPIO (Nº 2023 - 2024) | VAR (Nº) |
|------------------------------------|----------|
| FLORIANÓPOLIS (8 — 20) | ↑ 12 |
| BALNEÁRIO ARROIO DO SILVA (1 — 10) | ↑ 9 |
| NAVEGANTES (4 — 10) | ↑ 6 |
| BALNEÁRIO CAMBORIÚ (4 — 8) | ↑ 4 |
| CHAPECÓ (5 — 9) | ↑ 4 |

| MUNICÍPIO (Nº 2023 - 2024) | VAR (Nº) |
|----------------------------|----------|
| JOINVILLE (30 — 17) | ↓ -13 |
| PALHOÇA (10 — 4) | ↓ -6 |
| GALVÃO (3 — 0) | ↓ -3 |
| FRAIBURGO (3 — 0) | ↓ -3 |
| CRICIÚMA (6 — 3) | ↓ -3 |

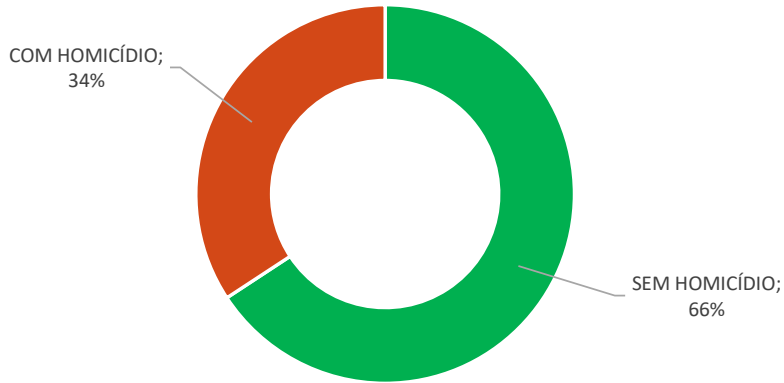


Boletim Mensal de Indicadores

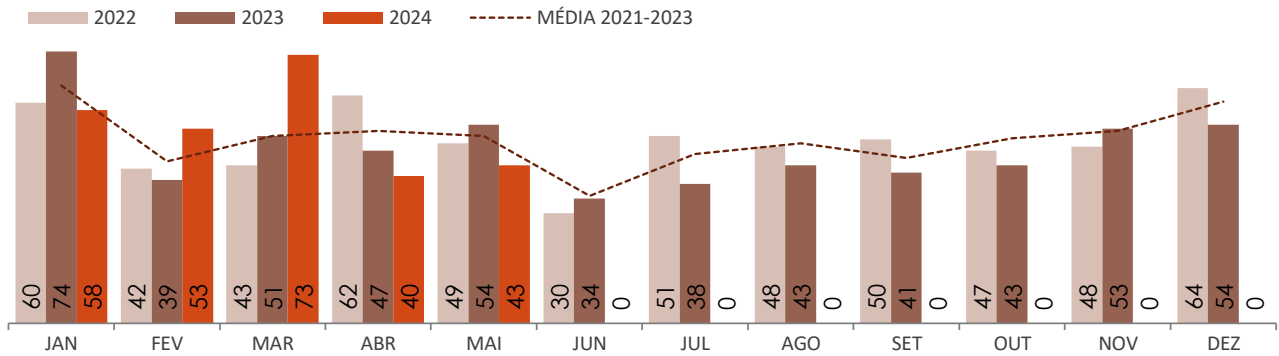
2024

MAIO

MUNICÍPIOS COM OCORRÊNCIA DE HOMICÍDIO NO PERÍODO (01/01 - 31/05)



Nº DE VÍTIMAS DE HOMICÍDIO POR MÊS





Boletim Mensal de Indicadores

2024

MAIO

Nº DE VÍTIMAS DE HOMICÍDIO NOS MUNICÍPIOS DE SANTA CATARINA

| MUNICÍPIO ↓ | Nº DE VÍTIMAS POR ANO | | | Nº DE VÍTIMAS NO PERÍODO (01/01 - 31/05) | | | |
|---------------------------|-----------------------|------|------|--|------|------|------|
| | 2021 | 2022 | 2023 | 2021 | 2022 | 2023 | 2024 |
| ABDON BATISTA | 0 | 0 | 1 | 0 | 0 | 0 | 0 |
| ABELARDO LUZ | 1 | 2 | 2 | 0 | 0 | 1 | 1 |
| AGROLÂNDIA | 0 | 1 | 2 | 0 | 1 | 0 | 1 |
| AGRONÔMICA | 0 | 0 | 0 | 0 | 0 | 0 | 0 |
| ÁGUA DOCE | 1 | 1 | 0 | 0 | 1 | 0 | 0 |
| ÁGUAS DE CHAPECÓ | 0 | 0 | 0 | 0 | 0 | 0 | 1 |
| ÁGUAS FRIAS | 0 | 0 | 0 | 0 | 0 | 0 | 0 |
| ÁGUAS MORNAS | 0 | 0 | 0 | 0 | 0 | 0 | 0 |
| ALFREDO WAGNER | 4 | 1 | 1 | 2 | 0 | 1 | 0 |
| ALTO BELA VISTA | 0 | 0 | 0 | 0 | 0 | 0 | 0 |
| ANCHIETA | 0 | 1 | 1 | 0 | 0 | 1 | 1 |
| ANGELINA | 0 | 1 | 0 | 0 | 1 | 0 | 0 |
| ANITA GARIBALDI | 0 | 0 | 0 | 0 | 0 | 0 | 1 |
| ANITÁPOLIS | 0 | 0 | 0 | 0 | 0 | 0 | 0 |
| ANTÔNIO CARLOS | 0 | 0 | 0 | 0 | 0 | 0 | 0 |
| APIÚNA | 1 | 1 | 0 | 0 | 1 | 0 | 1 |
| ARABUTÃ | 0 | 0 | 0 | 0 | 0 | 0 | 0 |
| ARAQUARI | 10 | 7 | 2 | 4 | 6 | 1 | 4 |
| ARARANGUÁ | 9 | 6 | 7 | 5 | 5 | 4 | 5 |
| ARMAZÉM | 1 | 0 | 1 | 1 | 0 | 1 | 0 |
| ARROIO TRINTA | 0 | 0 | 0 | 0 | 0 | 0 | 0 |
| ARVOREDO | 1 | 0 | 0 | 0 | 0 | 0 | 0 |
| ASCURRA | 0 | 0 | 0 | 0 | 0 | 0 | 1 |
| ATALANTA | 0 | 0 | 1 | 0 | 0 | 0 | 0 |
| AURORA | 0 | 3 | 1 | 0 | 2 | 1 | 0 |
| BALNEÁRIO ARROIO DO SILVA | 5 | 5 | 4 | 2 | 2 | 1 | 10 |
| BALNEÁRIO BARRA DO SUL | 3 | 5 | 3 | 1 | 1 | 3 | 1 |
| BALNEÁRIO CAMBORIÚ | 6 | 12 | 10 | 4 | 7 | 4 | 8 |
| BALNEÁRIO GAIVOTA | 3 | 0 | 2 | 1 | 0 | 2 | 0 |
| BALNEÁRIO PIÇARRAS | 3 | 4 | 9 | 0 | 0 | 4 | 3 |
| BALNEÁRIO RINCÃO | 1 | 1 | 3 | 0 | 0 | 1 | 4 |
| BANDEIRANTE | 0 | 0 | 0 | 0 | 0 | 0 | 0 |
| BARRA BONITA | 0 | 0 | 0 | 0 | 0 | 0 | 0 |
| BARRA VELHA | 7 | 10 | 8 | 2 | 7 | 3 | 5 |
| BELA VISTA DO TOLDO | 0 | 1 | 1 | 0 | 0 | 1 | 0 |
| BELMONTE | 1 | 0 | 0 | 0 | 0 | 0 | 0 |
| BENEDITO NOVO | 0 | 0 | 1 | 0 | 0 | 1 | 0 |
| BIGUAÇU | 8 | 3 | 3 | 7 | 2 | 3 | 4 |
| BLUMENAU | 15 | 23 | 17 | 5 | 10 | 7 | 8 |
| BOCAINA DO SUL | 0 | 2 | 0 | 0 | 0 | 0 | 0 |
| BOM JARDIM DA SERRA | 0 | 0 | 2 | 0 | 0 | 0 | 1 |
| BOM JESUS | 1 | 0 | 3 | 0 | 0 | 3 | 0 |
| BOM JESUS DO OESTE | 0 | 0 | 0 | 0 | 0 | 0 | 0 |
| BOM RETIRO | 6 | 6 | 1 | 3 | 4 | 0 | 1 |
| BOMBINHAS | 3 | 0 | 2 | 2 | 0 | 2 | 1 |
| BOTUVERÁ | 0 | 1 | 1 | 0 | 1 | 1 | 0 |
| BRAÇO DO NORTE | 4 | 1 | 4 | 1 | 0 | 1 | 1 |
| BRAÇO DO TROMBUDO | 0 | 0 | 0 | 0 | 0 | 0 | 0 |
| BRUNÓPOLIS | 0 | 1 | 1 | 0 | 0 | 0 | 1 |
| BRUSQUE | 6 | 4 | 2 | 4 | 1 | 2 | 1 |
| ÇAÇADOR | 9 | 5 | 9 | 4 | 1 | 4 | 2 |
| CAIBI | 1 | 1 | 1 | 1 | 0 | 1 | 0 |



Boletim Mensal de Indicadores

2024

MAIO

CALMON

0

0

0

0

0

0

1



Boletim Mensal de Indicadores

2024

MAIO

| MUNICÍPIO ↓ | Nº DE VÍTIMAS POR ANO | | | Nº DE VÍTIMAS NO PERÍODO (01/01 - 31/05) | | | |
|------------------------|-----------------------|------|------|--|------|------|------|
| | 2021 | 2022 | 2023 | 2021 | 2022 | 2023 | 2024 |
| CAMBORIÚ | 13 | 6 | 8 | 4 | 3 | 2 | 4 |
| CAMPO ALEGRE | 1 | 3 | 0 | 0 | 1 | 0 | 0 |
| CAMPO BELO DO SUL | 1 | 1 | 2 | 1 | 1 | 1 | 0 |
| CAMPO ERÊ | 0 | 2 | 6 | 0 | 1 | 5 | 3 |
| CAMPOS NOVOS | 12 | 4 | 3 | 2 | 1 | 1 | 2 |
| CANELINHA | 1 | 1 | 0 | 0 | 0 | 0 | 0 |
| CANOINHAS | 5 | 4 | 7 | 4 | 1 | 3 | 1 |
| CAPÃO ALTO | 1 | 0 | 1 | 0 | 0 | 0 | 0 |
| CAPINZAL | 1 | 2 | 0 | 1 | 2 | 0 | 0 |
| CAPIVARI DE BAIXO | 1 | 1 | 0 | 0 | 0 | 0 | 0 |
| CATANDUVAS | 1 | 1 | 0 | 1 | 0 | 0 | 0 |
| CAXAMBU DO SUL | 0 | 0 | 0 | 0 | 0 | 0 | 0 |
| CELSO RAMOS | 0 | 0 | 0 | 0 | 0 | 0 | 0 |
| CERRO NEGRO | 0 | 2 | 0 | 0 | 2 | 0 | 0 |
| CHAPADÃO DO LAGEADO | 0 | 0 | 1 | 0 | 0 | 0 | 0 |
| CHAPECÓ | 33 | 35 | 21 | 16 | 13 | 5 | 9 |
| COCAL DO SUL | 0 | 0 | 2 | 0 | 0 | 2 | 0 |
| CONCÓRDIA | 6 | 3 | 5 | 3 | 1 | 4 | 2 |
| CORDILHEIRA ALTA | 0 | 0 | 0 | 0 | 0 | 0 | 0 |
| CORONEL FREITAS | 0 | 0 | 0 | 0 | 0 | 0 | 0 |
| CORONEL MARTINS | 1 | 0 | 1 | 0 | 0 | 0 | 0 |
| CORREIA PINTO | 3 | 2 | 0 | 2 | 1 | 0 | 2 |
| CORUPÁ | 2 | 0 | 1 | 0 | 0 | 0 | 1 |
| CRICIÚMA | 9 | 6 | 12 | 1 | 1 | 6 | 3 |
| CUNHA PORÃ | 0 | 0 | 0 | 0 | 0 | 0 | 0 |
| CUNHATAÍ | 0 | 0 | 0 | 0 | 0 | 0 | 0 |
| CURITIBANOS | 5 | 4 | 6 | 4 | 3 | 3 | 3 |
| DESCANSO | 1 | 0 | 0 | 1 | 0 | 0 | 2 |
| DIONÍSIO CERQUEIRA | 0 | 2 | 2 | 0 | 1 | 1 | 1 |
| DONA EMMA | 0 | 1 | 1 | 0 | 0 | 0 | 1 |
| DOUTOR PEDRINHO | 0 | 0 | 0 | 0 | 0 | 0 | 0 |
| ENTRE RIOS | 0 | 0 | 2 | 0 | 0 | 1 | 0 |
| ERMO | 0 | 0 | 0 | 0 | 0 | 0 | 0 |
| ERVAL VELHO | 0 | 1 | 1 | 0 | 0 | 1 | 0 |
| FAXINAL DOS GUEDES | 1 | 3 | 0 | 0 | 0 | 0 | 1 |
| FLOR DO SERTÃO | 1 | 0 | 0 | 1 | 0 | 0 | 0 |
| FLORIANÓPOLIS | 44 | 40 | 27 | 21 | 19 | 8 | 20 |
| FORMOSA DO SUL | 0 | 0 | 0 | 0 | 0 | 0 | 0 |
| FORQUILHINHA | 1 | 2 | 2 | 0 | 1 | 2 | 0 |
| FRAIBURGO | 6 | 4 | 4 | 2 | 2 | 3 | 0 |
| FREI ROGÉRIO | 0 | 0 | 0 | 0 | 0 | 0 | 0 |
| GALVÃO | 0 | 4 | 3 | 0 | 0 | 3 | 0 |
| GAROPABA | 2 | 0 | 0 | 0 | 0 | 0 | 1 |
| GARUVA | 4 | 6 | 3 | 1 | 1 | 3 | 2 |
| GASPAR | 1 | 2 | 4 | 1 | 1 | 1 | 1 |
| GOVERNADOR CELSO RAMOS | 0 | 0 | 0 | 0 | 0 | 0 | 0 |
| GRÃO PARÁ | 1 | 1 | 1 | 1 | 1 | 0 | 0 |
| GRAVATAL | 0 | 0 | 1 | 0 | 0 | 0 | 0 |
| GUABIRUBA | 0 | 1 | 1 | 0 | 1 | 1 | 0 |
| GUARACIABA | 0 | 0 | 0 | 0 | 0 | 0 | 0 |
| GUARAMIRIM | 1 | 5 | 4 | 0 | 2 | 3 | 1 |
| GUARUJÁ DO SUL | 3 | 0 | 0 | 1 | 0 | 0 | 0 |
| GUATAMBÚ | 1 | 2 | 1 | 0 | 1 | 1 | 0 |



Boletim Mensal de Indicadores

2024

MAIO

HERVAL D'OESTE

2

0

3

1

0

1

1



Boletim Mensal de Indicadores

2024

MAIO

| MUNICÍPIO ↓ | Nº DE VÍTIMAS POR ANO | | | Nº DE VÍTIMAS NO PERÍODO (01/01 - 31/05) | | | |
|-----------------|-----------------------|------|------|--|------|------|------|
| | 2021 | 2022 | 2023 | 2021 | 2022 | 2023 | 2024 |
| IBIAM | 0 | 0 | 0 | 0 | 0 | 0 | 0 |
| IBICARÉ | 1 | 0 | 0 | 0 | 0 | 0 | 0 |
| IBIRAMA | 0 | 1 | 0 | 0 | 0 | 0 | 0 |
| IÇARA | 3 | 1 | 5 | 1 | 1 | 0 | 1 |
| ILHOTA | 2 | 1 | 3 | 2 | 1 | 0 | 0 |
| IMARUÍ | 1 | 1 | 0 | 1 | 1 | 0 | 0 |
| IMBITUBA | 2 | 3 | 5 | 1 | 1 | 3 | 1 |
| IMBUIA | 0 | 0 | 1 | 0 | 0 | 1 | 1 |
| INDAIAL | 3 | 5 | 3 | 0 | 2 | 2 | 4 |
| IOMERÊ | 0 | 0 | 0 | 0 | 0 | 0 | 1 |
| IPIRA | 0 | 0 | 1 | 0 | 0 | 1 | 0 |
| IPORÃ DO OESTE | 0 | 0 | 0 | 0 | 0 | 0 | 0 |
| IPIAÇU | 2 | 2 | 1 | 1 | 1 | 1 | 1 |
| IPUMIRIM | 0 | 0 | 1 | 0 | 0 | 0 | 0 |
| IRACEMINHA | 1 | 0 | 0 | 1 | 0 | 0 | 0 |
| IRANI | 1 | 0 | 0 | 0 | 0 | 0 | 0 |
| IRATI | 0 | 1 | 0 | 0 | 1 | 0 | 0 |
| IRINEÓPOLIS | 1 | 3 | 1 | 1 | 1 | 1 | 0 |
| ITÁ | 0 | 0 | 0 | 0 | 0 | 0 | 0 |
| ITAIÓPOLIS | 3 | 4 | 1 | 1 | 1 | 0 | 1 |
| ITAJAÍ | 19 | 22 | 15 | 9 | 5 | 7 | 10 |
| ITAPEMA | 11 | 3 | 8 | 7 | 2 | 5 | 3 |
| ITAPIRANGA | 2 | 0 | 0 | 1 | 0 | 0 | 0 |
| ITAPOÁ | 6 | 12 | 15 | 1 | 7 | 6 | 7 |
| ITUPORANGA | 3 | 1 | 4 | 0 | 1 | 2 | 3 |
| JABORÁ | 0 | 0 | 1 | 0 | 0 | 0 | 0 |
| JACINTO MACHADO | 1 | 0 | 0 | 1 | 0 | 0 | 1 |
| JAGUARUNA | 1 | 4 | 3 | 1 | 2 | 1 | 2 |
| JARAGUÁ DO SUL | 3 | 4 | 2 | 1 | 2 | 1 | 2 |
| JARDINÓPOLIS | 0 | 0 | 0 | 0 | 0 | 0 | 0 |
| JOAÇABA | 0 | 2 | 2 | 0 | 1 | 0 | 0 |
| JOINVILLE | 68 | 51 | 58 | 30 | 16 | 30 | 17 |
| JOSÉ BOITEUX | 0 | 0 | 0 | 0 | 0 | 0 | 0 |
| JUPIÁ | 1 | 0 | 0 | 0 | 0 | 0 | 0 |
| LACERDÓPOLIS | 0 | 1 | 0 | 0 | 0 | 0 | 0 |
| LAGES | 15 | 6 | 14 | 6 | 3 | 7 | 6 |
| LAGUNA | 2 | 3 | 5 | 0 | 3 | 4 | 2 |
| LAJEADO GRANDE | 0 | 0 | 1 | 0 | 0 | 0 | 0 |
| LAURENTINO | 0 | 0 | 0 | 0 | 0 | 0 | 0 |
| LAURO MÜLLER | 1 | 4 | 0 | 0 | 2 | 0 | 0 |
| LEBON RÉGIS | 4 | 2 | 3 | 3 | 1 | 2 | 2 |
| LEOBERTO LEAL | 1 | 0 | 0 | 0 | 0 | 0 | 0 |
| LINDÓIA DO SUL | 0 | 0 | 0 | 0 | 0 | 0 | 0 |
| LONTRAS | 2 | 0 | 1 | 1 | 0 | 0 | 1 |
| LUÍS ALVES | 1 | 1 | 1 | 0 | 0 | 1 | 1 |
| LUZERNA | 0 | 1 | 0 | 0 | 0 | 0 | 0 |
| MACIEIRA | 0 | 0 | 0 | 0 | 0 | 0 | 0 |
| MAFRA | 1 | 1 | 3 | 0 | 1 | 2 | 0 |
| MAJOR GERCINO | 1 | 0 | 0 | 1 | 0 | 0 | 0 |
| MAJOR VIEIRA | 0 | 2 | 0 | 0 | 1 | 0 | 0 |
| MARACAJÁ | 0 | 0 | 0 | 0 | 0 | 0 | 0 |
| MARAVILHA | 1 | 0 | 2 | 1 | 0 | 1 | 1 |
| MAREMA | 0 | 0 | 0 | 0 | 0 | 0 | 0 |



Boletim Mensal de Indicadores

2024

MAIO

MASSARANDUBA

0

1

0

0

1

0

0



Boletim Mensal de Indicadores

2024

MAIO

| MUNICÍPIO ↓ | Nº DE VÍTIMAS POR ANO | | | Nº DE VÍTIMAS NO PERÍODO (01/01 - 31/05) | | | |
|----------------------------|-----------------------|------|------|--|------|------|------|
| | 2021 | 2022 | 2023 | 2021 | 2022 | 2023 | 2024 |
| MATOS COSTA | 0 | 0 | 0 | 0 | 0 | 0 | 1 |
| MELEIRO | 0 | 1 | 2 | 0 | 1 | 0 | 0 |
| MIRIM DOCE | 0 | 0 | 0 | 0 | 0 | 0 | 0 |
| MODELO | 1 | 0 | 1 | 1 | 0 | 0 | 0 |
| MONDAÍ | 1 | 0 | 1 | 0 | 0 | 1 | 0 |
| MONTE CARLO | 0 | 2 | 3 | 0 | 0 | 3 | 1 |
| MONTE CASTELO | 0 | 0 | 2 | 0 | 0 | 1 | 0 |
| MORRO DA FUMAÇA | 1 | 1 | 2 | 1 | 1 | 0 | 0 |
| MORRO GRANDE | 0 | 0 | 0 | 0 | 0 | 0 | 0 |
| NAVEGANTES | 10 | 5 | 7 | 7 | 3 | 4 | 10 |
| NOVA ERECHIM | 2 | 0 | 1 | 0 | 0 | 1 | 0 |
| NOVA ITABERABA | 0 | 1 | 0 | 0 | 0 | 0 | 0 |
| NOVA TRENTO | 0 | 1 | 0 | 0 | 0 | 0 | 0 |
| NOVA VENEZA | 0 | 0 | 0 | 0 | 0 | 0 | 0 |
| NOVO HORIZONTE | 0 | 3 | 0 | 0 | 0 | 0 | 0 |
| ORLEANS | 0 | 2 | 0 | 0 | 1 | 0 | 0 |
| OTACÍLIO COSTA | 0 | 1 | 1 | 0 | 0 | 0 | 0 |
| OURO | 0 | 0 | 0 | 0 | 0 | 0 | 0 |
| OURO VERDE | 0 | 0 | 0 | 0 | 0 | 0 | 0 |
| PAIAL | 1 | 0 | 0 | 0 | 0 | 0 | 0 |
| PAINEL | 1 | 1 | 0 | 0 | 0 | 0 | 0 |
| PALHOÇA | 19 | 19 | 19 | 6 | 7 | 10 | 4 |
| PALMA SOLA | 0 | 0 | 2 | 0 | 0 | 0 | 0 |
| PALMEIRA | 0 | 1 | 0 | 0 | 1 | 0 | 0 |
| PALMITOS | 3 | 2 | 3 | 2 | 2 | 2 | 0 |
| PAPANDUVA | 2 | 2 | 2 | 0 | 1 | 1 | 1 |
| PARAÍSO | 0 | 0 | 0 | 0 | 0 | 0 | 0 |
| PASSO DE TORRES | 2 | 4 | 2 | 0 | 2 | 1 | 0 |
| PASSOS MAIA | 0 | 0 | 1 | 0 | 0 | 1 | 0 |
| PAULO LOPES | 0 | 0 | 0 | 0 | 0 | 0 | 0 |
| PEDRAS GRANDES | 0 | 0 | 0 | 0 | 0 | 0 | 0 |
| PENHA | 4 | 4 | 4 | 3 | 1 | 2 | 3 |
| PERITIBA | 0 | 0 | 0 | 0 | 0 | 0 | 0 |
| PESCARIA BRAVA | 0 | 0 | 1 | 0 | 0 | 1 | 0 |
| PETROLÂNDIA | 0 | 0 | 0 | 0 | 0 | 0 | 1 |
| PINHALZINHO | 0 | 0 | 0 | 0 | 0 | 0 | 1 |
| PINHEIRO PRETO | 0 | 0 | 0 | 0 | 0 | 0 | 0 |
| PIRATUBA | 0 | 1 | 0 | 0 | 0 | 0 | 0 |
| PLANALTO ALEGRE | 1 | 0 | 0 | 1 | 0 | 0 | 0 |
| POMERODE | 0 | 0 | 0 | 0 | 0 | 0 | 1 |
| PONTE ALTA | 0 | 0 | 0 | 0 | 0 | 0 | 1 |
| PONTE ALTA DO NORTE | 0 | 0 | 0 | 0 | 0 | 0 | 1 |
| PONTE SERRADA | 2 | 2 | 1 | 1 | 1 | 1 | 2 |
| PORTO BELO | 6 | 3 | 0 | 2 | 0 | 0 | 1 |
| PORTO UNIÃO | 2 | 2 | 9 | 0 | 1 | 3 | 3 |
| POUSO REDONDO | 1 | 1 | 0 | 1 | 0 | 0 | 0 |
| PRAIA GRANDE | 2 | 1 | 1 | 1 | 1 | 0 | 0 |
| PRESIDENTE CASTELLO BRANCO | 0 | 0 | 0 | 0 | 0 | 0 | 0 |
| PRESIDENTE GETÚLIO | 2 | 2 | 0 | 0 | 2 | 0 | 2 |
| PRESIDENTE NEREU | 1 | 0 | 0 | 1 | 0 | 0 | 0 |
| PRINCESA | 1 | 0 | 0 | 1 | 0 | 0 | 0 |
| QUILOMBO | 1 | 0 | 0 | 0 | 0 | 0 | 0 |
| RANCHO QUEIMADO | 1 | 0 | 0 | 0 | 0 | 0 | 0 |



Boletim Mensal de Indicadores

2024

MAIO

RIO DAS ANTAS

0

0

0

0

0

0

0



Boletim Mensal de Indicadores

2024

MAIO

| MUNICÍPIO ↓ | Nº DE VÍTIMAS POR ANO | | | Nº DE VÍTIMAS NO PERÍODO (01/01 - 31/05) | | | |
|------------------------------|-----------------------|------|------|--|------|------|------|
| | 2021 | 2022 | 2023 | 2021 | 2022 | 2023 | 2024 |
| RIO DO CAMPO | 0 | 0 | 1 | 0 | 0 | 0 | 0 |
| RIO DO OESTE | 0 | 0 | 1 | 0 | 0 | 0 | 0 |
| RIO DO SUL | 9 | 2 | 2 | 3 | 1 | 1 | 1 |
| RIO DOS CEDROS | 2 | 0 | 0 | 2 | 0 | 0 | 0 |
| RIO FORTUNA | 0 | 0 | 0 | 0 | 0 | 0 | 0 |
| RIO NEGRINHO | 2 | 4 | 2 | 1 | 1 | 1 | 0 |
| RIO RUFINO | 0 | 1 | 0 | 0 | 1 | 0 | 0 |
| RIQUEZA | 0 | 0 | 1 | 0 | 0 | 0 | 0 |
| RODEIO | 1 | 0 | 2 | 1 | 0 | 2 | 0 |
| ROMELÂNDIA | 0 | 0 | 1 | 0 | 0 | 0 | 0 |
| SALETE | 0 | 0 | 0 | 0 | 0 | 0 | 0 |
| SALTINHO | 0 | 0 | 0 | 0 | 0 | 0 | 0 |
| SALTO VELOSO | 0 | 0 | 0 | 0 | 0 | 0 | 0 |
| SANGÃO | 0 | 1 | 0 | 0 | 1 | 0 | 0 |
| SANTA CECÍLIA | 1 | 3 | 4 | 0 | 1 | 2 | 0 |
| SANTA HELENA | 0 | 0 | 0 | 0 | 0 | 0 | 0 |
| SANTA ROSA DE LIMA | 0 | 0 | 0 | 0 | 0 | 0 | 0 |
| SANTA ROSA DO SUL | 1 | 1 | 0 | 1 | 1 | 0 | 1 |
| SANTA TEREZINHA | 0 | 1 | 0 | 0 | 1 | 0 | 0 |
| SANTA TEREZINHA DO PROGRESSO | 0 | 0 | 0 | 0 | 0 | 0 | 0 |
| SANTIAGO DO SUL | 0 | 0 | 0 | 0 | 0 | 0 | 0 |
| SANTO AMARO DA IMPERATRIZ | 6 | 1 | 0 | 2 | 0 | 0 | 0 |
| SÃO BENTO DO SUL | 6 | 8 | 1 | 2 | 4 | 1 | 1 |
| SÃO BERNARDINO | 0 | 0 | 1 | 0 | 0 | 0 | 0 |
| SÃO BONIFÁCIO | 0 | 0 | 0 | 0 | 0 | 0 | 1 |
| SÃO CARLOS | 0 | 0 | 0 | 0 | 0 | 0 | 0 |
| SÃO CRISTOVÃO DO SUL | 2 | 0 | 3 | 1 | 0 | 2 | 0 |
| SÃO DOMINGOS | 7 | 0 | 0 | 6 | 0 | 0 | 0 |
| SÃO FRANCISCO DO SUL | 19 | 14 | 16 | 2 | 10 | 5 | 5 |
| SÃO JOÃO BATISTA | 0 | 2 | 3 | 0 | 0 | 0 | 0 |
| SÃO JOÃO DO ITAPERIÚ | 0 | 0 | 0 | 0 | 0 | 0 | 1 |
| SÃO JOÃO DO OESTE | 0 | 0 | 0 | 0 | 0 | 0 | 0 |
| SÃO JOÃO DO SUL | 2 | 4 | 1 | 0 | 3 | 0 | 0 |
| SÃO JOAQUIM | 3 | 5 | 0 | 3 | 3 | 0 | 1 |
| SÃO JOSÉ | 16 | 28 | 16 | 4 | 15 | 7 | 5 |
| SÃO JOSÉ DO CEDRO | 1 | 0 | 2 | 1 | 0 | 0 | 1 |
| SÃO JOSÉ DO CERRITO | 1 | 2 | 2 | 1 | 0 | 2 | 0 |
| SÃO LOURENÇO DO OESTE | 0 | 1 | 0 | 0 | 1 | 0 | 2 |
| SÃO LUDGERO | 1 | 2 | 1 | 0 | 0 | 0 | 0 |
| SÃO MARTINHO | 0 | 0 | 0 | 0 | 0 | 0 | 0 |
| SÃO MIGUEL DA BOA VISTA | 0 | 0 | 0 | 0 | 0 | 0 | 0 |
| SÃO MIGUEL DO OESTE | 2 | 0 | 1 | 1 | 0 | 1 | 0 |
| SÃO PEDRO DE ALCÂNTARA | 3 | 2 | 0 | 0 | 0 | 0 | 0 |
| SAUDADES | 5 | 0 | 0 | 5 | 0 | 0 | 0 |
| SCHROEDER | 0 | 0 | 1 | 0 | 0 | 0 | 0 |
| SEARA | 1 | 0 | 0 | 1 | 0 | 0 | 0 |
| SERRA ALTA | 0 | 0 | 0 | 0 | 0 | 0 | 0 |
| SIDERÓPOLIS | 1 | 0 | 0 | 0 | 0 | 0 | 0 |
| SOMBRIO | 3 | 0 | 3 | 0 | 0 | 0 | 1 |
| SUL BRASIL | 0 | 0 | 0 | 0 | 0 | 0 | 0 |
| TAIÓ | 0 | 1 | 1 | 0 | 0 | 0 | 1 |
| TANGARÁ | 0 | 1 | 2 | 0 | 0 | 2 | 0 |
| TIGRINHOS | 0 | 1 | 0 | 0 | 1 | 0 | 0 |



Boletim Mensal de Indicadores

2024

MAIO

TIJUCAS

4

9

2

1

1

1

5



Boletim Mensal de Indicadores

2024

MAIO

| MUNICÍPIO ↓ | Nº DE VÍTIMAS POR ANO | | | Nº DE VÍTIMAS NO PERÍODO (01/01 - 31/05) | | | |
|------------------|-----------------------|------------|------------|--|------------|------------|------------|
| | 2021 | 2022 | 2023 | 2021 | 2022 | 2023 | 2024 |
| TIMBÉ DO SUL | 0 | 0 | 0 | 0 | 0 | 0 | 0 |
| TIMBÓ | 1 | 1 | 1 | 1 | 1 | 0 | 1 |
| TIMBÓ GRANDE | 2 | 1 | 1 | 2 | 1 | 1 | 1 |
| TRÊS BARRAS | 5 | 0 | 1 | 1 | 0 | 1 | 2 |
| TREVISÓ | 0 | 0 | 0 | 0 | 0 | 0 | 0 |
| TREZE DE MAIO | 0 | 0 | 1 | 0 | 0 | 0 | 0 |
| TREZE TÍLIAS | 0 | 2 | 0 | 0 | 1 | 0 | 2 |
| TROMBUDO CENTRAL | 1 | 0 | 0 | 0 | 0 | 0 | 0 |
| TUBARÃO | 9 | 5 | 6 | 2 | 1 | 1 | 0 |
| TUNÁPOLIS | 0 | 0 | 0 | 0 | 0 | 0 | 0 |
| TURVO | 0 | 0 | 2 | 0 | 0 | 0 | 0 |
| UNIÃO DO OESTE | 0 | 0 | 0 | 0 | 0 | 0 | 0 |
| URUBICI | 1 | 2 | 2 | 0 | 0 | 1 | 0 |
| URUPEMA | 1 | 0 | 0 | 0 | 0 | 0 | 0 |
| URUSSANGA | 0 | 0 | 2 | 0 | 0 | 1 | 0 |
| VARGEÃO | 0 | 0 | 2 | 0 | 0 | 0 | 0 |
| VARGEM | 0 | 1 | 1 | 0 | 0 | 1 | 0 |
| VARGEM BONITA | 1 | 0 | 1 | 1 | 0 | 1 | 0 |
| VIDAL RAMOS | 0 | 0 | 0 | 0 | 0 | 0 | 0 |
| VIDEIRA | 3 | 7 | 3 | 1 | 3 | 2 | 2 |
| VITOR MEIRELES | 0 | 0 | 1 | 0 | 0 | 1 | 0 |
| WITMARSUM | 0 | 0 | 1 | 0 | 0 | 0 | 0 |
| XANXERÊ | 4 | 7 | 5 | 2 | 4 | 3 | 1 |
| XAVANTINA | 0 | 1 | 0 | 0 | 1 | 0 | 0 |
| XAXIM | 4 | 7 | 4 | 2 | 1 | 0 | 2 |
| ZORTÉA | 0 | 1 | 0 | 0 | 1 | 0 | 0 |
| TOTAL | 637 | 594 | 571 | 268 | 256 | 265 | 267 |