



# Boletim Mensal de Indicadores

2024

ABR

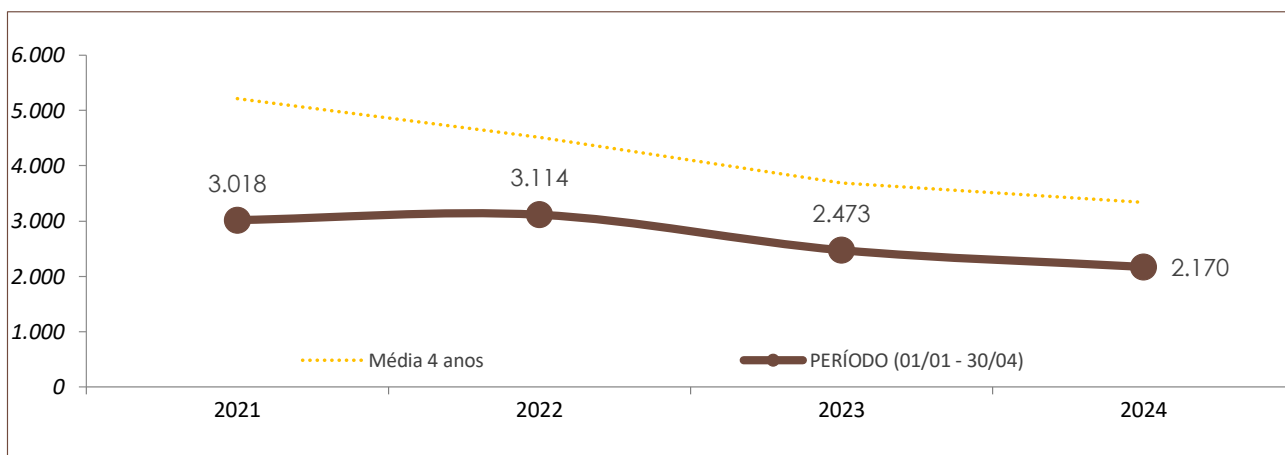
## DADOS DO RELATÓRIO

FONTE DOS DADOS: SISTEMA INTEGRADO DE SEGURANÇA PÚBLICA (SISP) / BO INTEGRADO

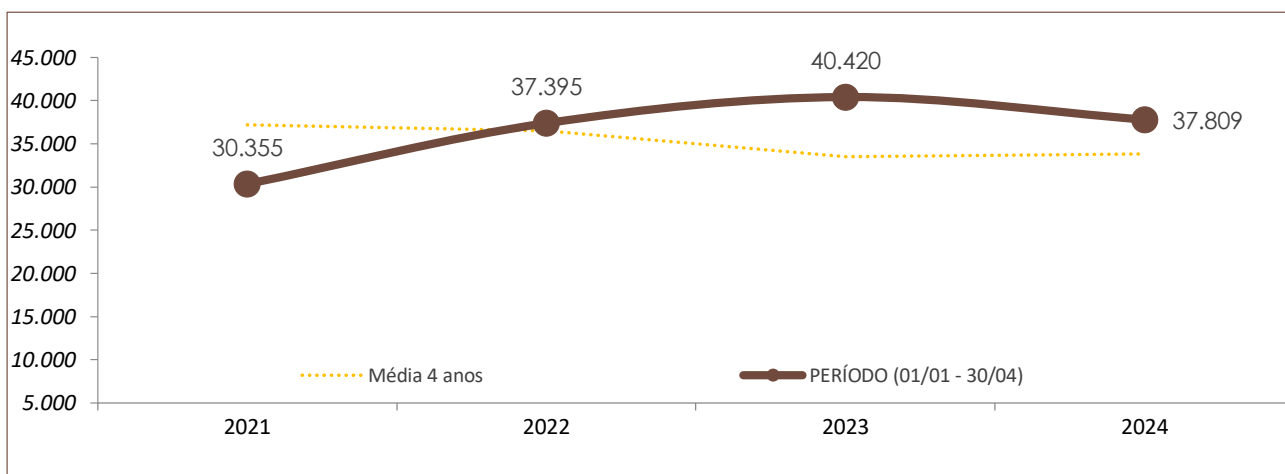
ATUALIZAÇÃO DOS DADOS: 30/04/2024

## Nº DE OCORRÊNCIAS POR ANO E POR PERÍODO NO ESTADO DE SANTA CATARINA

	POR ANO			PERÍODO (01/01 - 30/04)			
	2021	2022	2023	2021	2022	2023	2024
ROUBO	9.050	7.966	6.849	3.018	3.114	2.473	2.170



	POR ANO			PERÍODO (01/01 - 30/04)			
	2021	2022	2023	2021	2022	2023	2024
FURTO	95.088	111.174	110.093	30.355	37.395	40.420	37.809





# Boletim Mensal de Indicadores

2024

ABR

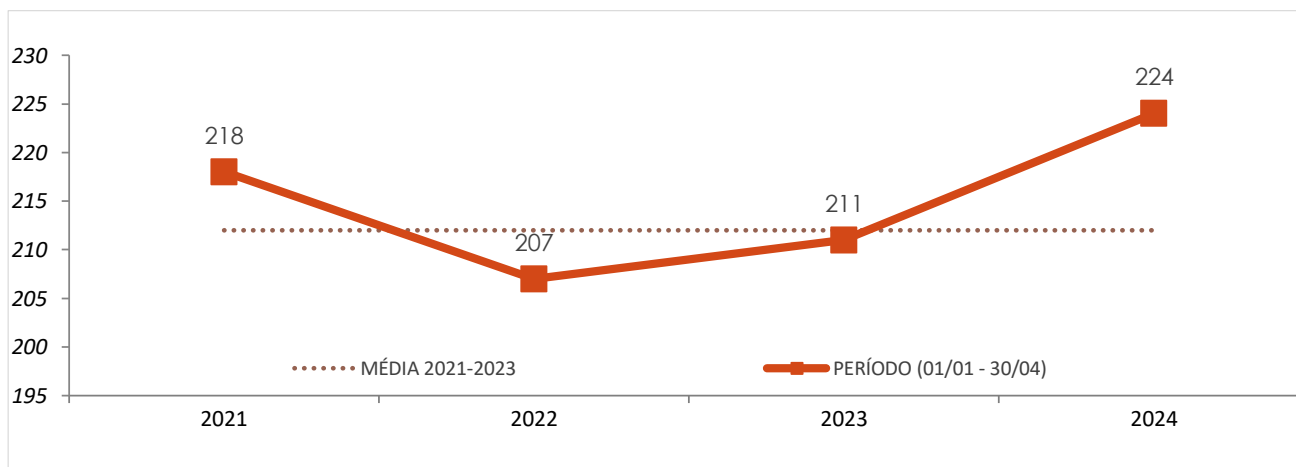
## DADOS DO RELATÓRIO

FONTE DOS DADOS: GERÊNCIA DE ESTATÍSTICA E ANÁLISE CRIMINAL - GEAC | DINE | SSP | SC  
ATUALIZAÇÃO DOS DADOS: 04/06/2024

## Nº DE VÍTIMAS DE MORTES VIOLENTAS POR ANO E POR PERÍODO NO ESTADO DE SANTA CATARINA

	POR ANO			PERÍODO (01/01 - 30/04)			
	2021	2022	2023	2021	2022	2023	2024
HOMICÍDIO	637	594	571	218	207	211	224
FEMINICÍDIO (já contabilizado no indicador de homicídio)	55	57	57	12	25	20	23
LATROCÍNIO	23	25	12	12	5	3	10
LESÃO CORPORAL SEGUIDA DE MORTE	15	17	15	6	4	11	14
CONFRONTO POLÍCIA CIVIL	4	1	5	0	0	2	3
CONFRONTO POLÍCIA MILITAR	66	43	74	32	11	21	30

## Nº DE VÍTIMAS DE HOMICÍDIOS NO PERÍODO (01/01 - 30/04) - GRÁFICO



## VARIAÇÕES DE HOMICÍDIOS POR MUNICÍPIO NO PERÍODO (01/01 - 30/04) - Nº ABSOLUTO

MUNICÍPIO (Nº 2023 - 2024)	VAR (Nº)
FLORIANÓPOLIS (6 — 15)	↑ 9
NAVEGANTES (4 — 9)	↑ 5
CHAPECÓ (4 — 8)	↑ 4
TIJUCAS (1 — 5)	↑ 4
BALNEÁRIO CAMBORIÚ (4 — 7)	↑ 3

MUNICÍPIO (Nº 2023 - 2024)	VAR (Nº)
JOINVILLE (24 — 16)	↓ -8
PALHOÇA (8 — 2)	↓ -6
SÃO JOSÉ (7 — 4)	↓ -3
MONTE CARLO (3 — 0)	↓ -3
GUARAMIRIM (3 — 0)	↓ -3

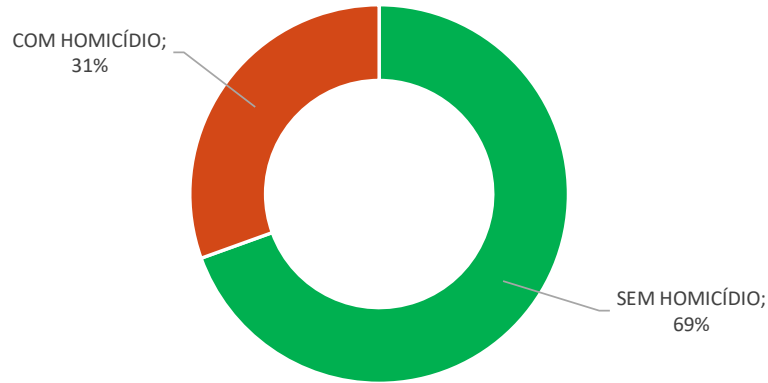


# Boletim Mensal de Indicadores

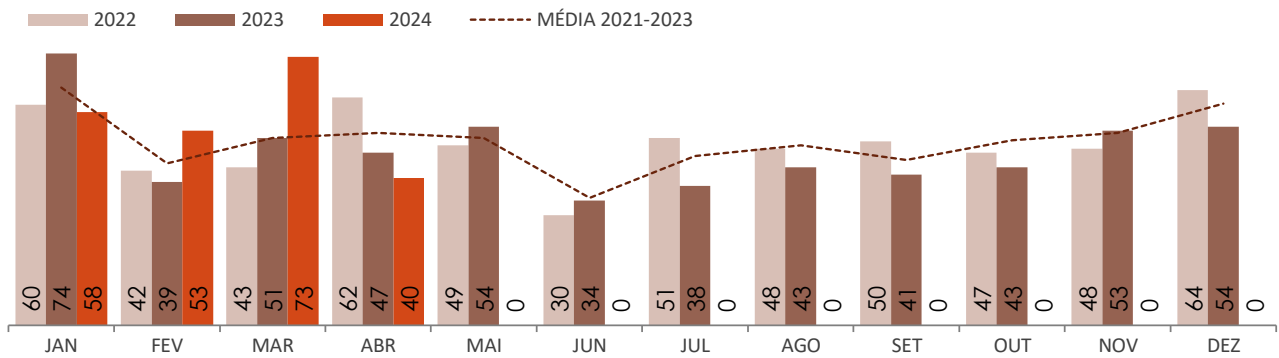
2024

ABR

## MUNICÍPIOS COM OCORRÊNCIA DE HOMICÍDIO NO PERÍODO (01/01 - 30/04)



## Nº DE VÍTIMAS DE HOMICÍDIO POR MÊS





# Boletim Mensal de Indicadores

2024

ABR

## Nº DE VÍTIMAS DE HOMICÍDIO NOS MUNICÍPIOS DE SANTA CATARINA

MUNICÍPIO ↓	Nº DE VÍTIMAS POR ANO			Nº DE VÍTIMAS NO PERÍODO (01/01 - 30/04)			
	2021	2022	2023	2021	2022	2023	2024
ABDON BATISTA	0	0	1	0	0	0	0
ABELARDO LUZ	1	2	2	0	0	1	0
AGROLÂNDIA	0	1	2	0	1	0	1
AGRONÔMICA	0	0	0	0	0	0	0
ÁGUA DOCE	1	1	0	0	1	0	0
ÁGUAS DE CHAPECÓ	0	0	0	0	0	0	1
ÁGUAS FRIAS	0	0	0	0	0	0	0
ÁGUAS MORNAS	0	0	0	0	0	0	0
ALFREDO WAGNER	4	1	1	2	0	1	0
ALTO BELA VISTA	0	0	0	0	0	0	0
ANCHIETA	0	1	1	0	0	0	0
ANGELINA	0	1	0	0	1	0	0
ANITA GARIBALDI	0	0	0	0	0	0	0
ANITÁPOLIS	0	0	0	0	0	0	0
ANTÔNIO CARLOS	0	0	0	0	0	0	0
APIÚNA	1	1	0	0	1	0	1
ARABUTÃ	0	0	0	0	0	0	0
ARAQUARI	10	7	2	3	6	1	3
ARARANGUÁ	9	6	7	3	4	4	4
ARMAZÉM	1	0	1	0	0	1	0
ARROIO TRINTA	0	0	0	0	0	0	0
ARVOREDO	1	0	0	0	0	0	0
ASCURRA	0	0	0	0	0	0	0
ATALANTA	0	0	1	0	0	0	0
AURORA	0	3	1	0	2	1	0
BALNEÁRIO ARROIO DO SILVA	5	5	4	2	1	1	2
BALNEÁRIO BARRA DO SUL	3	5	3	1	1	1	1
BALNEÁRIO CAMBORIÚ	6	12	10	4	7	4	7
BALNEÁRIO GAIVOTA	3	0	2	1	0	0	0
BALNEÁRIO PIÇARRAS	3	4	9	0	0	4	3
BALNEÁRIO RINCÃO	1	1	3	0	0	1	4
BANDEIRANTE	0	0	0	0	0	0	0
BARRA BONITA	0	0	0	0	0	0	0
BARRA VELHA	7	10	8	2	6	3	5
BELA VISTA DO TOLDO	0	1	1	0	0	1	0
BELMONTE	1	0	0	0	0	0	0
BENEDITO NOVO	0	0	1	0	0	1	0
BIGUAÇU	8	3	3	4	2	1	4
BLUMENAU	15	23	17	4	6	7	8
BOCAINA DO SUL	0	2	0	0	0	0	0
BOM JARDIM DA SERRA	0	0	2	0	0	0	1
BOM JESUS	1	0	3	0	0	3	0
BOM JESUS DO OESTE	0	0	0	0	0	0	0
BOM RETIRO	6	6	1	3	4	0	1
BOMBINHAS	3	0	2	2	0	1	1
BOTUVERÁ	0	1	1	0	0	1	0
BRAÇO DO NORTE	4	1	4	1	0	1	1
BRAÇO DO TROMBUDO	0	0	0	0	0	0	0
BRUNÓPOLIS	0	1	1	0	0	0	1
BRUSQUE	6	4	2	3	1	2	1
CAÇADOR	9	5	9	4	1	3	2
CAIBI	1	1	1	1	0	1	0



# Boletim Mensal de Indicadores

2024

ABR

CALMON

0

0

0

0

0

0

1



# Boletim Mensal de Indicadores

2024

ABR

MUNICÍPIO ↓	Nº DE VÍTIMAS POR ANO			Nº DE VÍTIMAS NO PERÍODO (01/01 - 30/04)			
	2021	2022	2023	2021	2022	2023	2024
CAMBORIÚ	13	6	8	4	2	1	3
CAMPO ALEGRE	1	3	0	0	0	0	0
CAMPO BELO DO SUL	1	1	2	1	0	0	0
CAMPO ERÊ	0	2	6	0	1	5	3
CAMPOS NOVOS	12	4	3	2	1	0	2
CANELINHA	1	1	0	0	0	0	0
CANOINHAS	5	4	7	3	1	2	0
CAPÃO ALTO	1	0	1	0	0	0	0
CAPINZAL	1	2	0	1	1	0	0
CAPIVARI DE BAIXO	1	1	0	0	0	0	0
CATANDUVAS	1	1	0	1	0	0	0
CAXAMBU DO SUL	0	0	0	0	0	0	0
CELSO RAMOS	0	0	0	0	0	0	0
CERRO NEGRO	0	2	0	0	0	0	0
CHAPADÃO DO LAGEADO	0	0	1	0	0	0	0
CHAPECÓ	33	35	21	12	10	4	8
COCAL DO SUL	0	0	2	0	0	2	0
CONCÓRDIA	6	3	5	1	1	3	2
CORDILHEIRA ALTA	0	0	0	0	0	0	0
CORONEL FREITAS	0	0	0	0	0	0	0
CORONEL MARTINS	1	0	1	0	0	0	0
CORREIA PINTO	3	2	0	2	0	0	2
CORUPÁ	2	0	1	0	0	0	1
CRICIÚMA	9	6	12	1	1	5	3
CUNHA PORÃ	0	0	0	0	0	0	0
CUNHATAÍ	0	0	0	0	0	0	0
CURITIBANOS	5	4	6	3	2	3	3
DESCANSO	1	0	0	1	0	0	2
DIONÍSIO CERQUEIRA	0	2	2	0	1	0	1
DONA EMMA	0	1	1	0	0	0	1
DOUTOR PEDRINHO	0	0	0	0	0	0	0
ENTRE RIOS	0	0	2	0	0	1	0
ERMO	0	0	0	0	0	0	0
ERVAL VELHO	0	1	1	0	0	1	0
FAXINAL DOS GUEDES	1	3	0	0	0	0	1
FLOR DO SERTÃO	1	0	0	1	0	0	0
FLORIANÓPOLIS	44	40	27	20	15	6	15
FORMOSA DO SUL	0	0	0	0	0	0	0
FORQUILHINHA	1	2	2	0	1	1	0
FRAIBURGO	6	4	4	2	2	2	0
FREI ROGÉRIO	0	0	0	0	0	0	0
GALVÃO	0	4	3	0	0	0	0
GAROPABA	2	0	0	0	0	0	1
GARUVA	4	6	3	0	1	2	2
GASPAR	1	2	4	1	1	1	1
GOVERNADOR CELSO RAMOS	0	0	0	0	0	0	0
GRÃO PARÁ	1	1	1	1	0	0	0
GRAVATAL	0	0	1	0	0	0	0
GUABIRUBA	0	1	1	0	1	1	0
GUARACIABA	0	0	0	0	0	0	0
GUARAMIRIM	1	5	4	0	2	3	0
GUARUJÁ DO SUL	3	0	0	1	0	0	0
GUATAMBÚ	1	2	1	0	1	1	0



# Boletim Mensal de Indicadores

2024

ABR

HERVAL D'OESTE

2

0

3

1

0

1

0



# Boletim Mensal de Indicadores

2024

ABR

MUNICÍPIO ↓	Nº DE VÍTIMAS POR ANO			Nº DE VÍTIMAS NO PERÍODO (01/01 - 30/04)			
	2021	2022	2023	2021	2022	2023	2024
IBIAM	0	0	0	0	0	0	0
IBICARÉ	1	0	0	0	0	0	0
IBIRAMA	0	1	0	0	0	0	0
IÇARA	3	1	5	1	1	0	1
ILHOTA	2	1	3	2	1	0	0
IMARÚÍ	1	1	0	1	0	0	0
IMBITUBA	2	3	5	0	1	2	1
IMBUÍ	0	0	1	0	0	1	1
INDAIAL	3	5	3	0	2	2	4
IOMERÊ	0	0	0	0	0	0	0
IPIRA	0	0	1	0	0	1	0
IPORÃ DO OESTE	0	0	0	0	0	0	0
IPUAÇU	2	2	1	1	1	1	1
IPUMIRIM	0	0	1	0	0	0	0
IRACEMINHA	1	0	0	1	0	0	0
IRANI	1	0	0	0	0	0	0
IRATI	0	1	0	0	1	0	0
IRINEÓPOLIS	1	3	1	0	1	1	0
ITÁ	0	0	0	0	0	0	0
ITAIÓPOLIS	3	4	1	1	0	0	1
ITAJAÍ	19	22	15	8	3	6	9
ITAPEMA	11	3	8	7	2	5	3
ITAPIRANGA	2	0	0	0	0	0	0
ITAPOÁ	6	12	15	1	7	4	5
ITUPORANGA	3	1	4	0	0	1	3
JABORÁ	0	0	1	0	0	0	0
JACINTO MACHADO	1	0	0	1	0	0	0
JAGUARUNA	1	4	3	1	2	1	2
JARAGUÁ DO SUL	3	4	2	1	2	1	1
JARDINÓPOLIS	0	0	0	0	0	0	0
JOAÇABA	0	2	2	0	1	0	0
JOINVILLE	68	51	58	26	9	24	16
JOSÉ BOITEUX	0	0	0	0	0	0	0
JUPIÁ	1	0	0	0	0	0	0
LACERDÓPOLIS	0	1	0	0	0	0	0
LAGES	15	6	14	4	3	4	6
LAGUNA	2	3	5	0	3	3	1
LAJEADO GRANDE	0	0	1	0	0	0	0
LAURENTINO	0	0	0	0	0	0	0
LAURO MÜLLER	1	4	0	0	2	0	0
LEBON RÉGIS	4	2	3	3	0	1	2
LEOBERTO LEAL	1	0	0	0	0	0	0
LINDÓIA DO SUL	0	0	0	0	0	0	0
LONTRAS	2	0	1	0	0	0	1
LUÍS ALVES	1	1	1	0	0	1	1
LUZERNA	0	1	0	0	0	0	0
MACIEIRA	0	0	0	0	0	0	0
MAFRA	1	1	3	0	1	1	0
MAJOR GERCINO	1	0	0	0	0	0	0
MAJOR VIEIRA	0	2	0	0	1	0	0
MARACAJÁ	0	0	0	0	0	0	0
MARAVILHA	1	0	2	1	0	1	1
MAREMA	0	0	0	0	0	0	0





# Boletim Mensal de Indicadores

2024

ABR

MASSARANDUBA

0

1

0

0

1

0

0



# Boletim Mensal de Indicadores

2024

ABR

MUNICÍPIO ↓	Nº DE VÍTIMAS POR ANO			Nº DE VÍTIMAS NO PERÍODO (01/01 - 30/04)			
	2021	2022	2023	2021	2022	2023	2024
MATOS COSTA	0	0	0	0	0	0	0
MELEIRO	0	1	2	0	1	0	0
MIRIM DOCE	0	0	0	0	0	0	0
MODELO	1	0	1	1	0	0	0
MONDAÍ	1	0	1	0	0	0	0
MONTE CARLO	0	2	3	0	0	3	0
MONTE CASTELO	0	0	2	0	0	1	0
MORRO DA FUMAÇA	1	1	2	1	1	0	0
MORRO GRANDE	0	0	0	0	0	0	0
NAVEGANTES	10	5	7	7	2	4	9
NOVA ERECHIM	2	0	1	0	0	1	0
NOVA ITABERABA	0	1	0	0	0	0	0
NOVA TRENTO	0	1	0	0	0	0	0
NOVA VENEZA	0	0	0	0	0	0	0
NOVO HORIZONTE	0	3	0	0	0	0	0
ORLEANS	0	2	0	0	1	0	0
OTACÍLIO COSTA	0	1	1	0	0	0	0
OURO	0	0	0	0	0	0	0
OURO VERDE	0	0	0	0	0	0	0
PAIAL	1	0	0	0	0	0	0
PAINEL	1	1	0	0	0	0	0
PALHOÇA	19	19	19	6	5	8	2
PALMA SOLA	0	0	2	0	0	0	0
PALMEIRA	0	1	0	0	0	0	0
PALMITOS	3	2	3	1	2	1	0
PAPANDUVA	2	2	2	0	1	1	1
PARAÍSO	0	0	0	0	0	0	0
PASSO DE TORRES	2	4	2	0	2	1	0
PASSOS MAIA	0	0	1	0	0	0	0
PAULO LOPES	0	0	0	0	0	0	0
PEDRAS GRANDES	0	0	0	0	0	0	0
PENHA	4	4	4	3	1	1	2
PERITIBA	0	0	0	0	0	0	0
PESCARIA BRAVA	0	0	1	0	0	0	0
PETROLÂNDIA	0	0	0	0	0	0	1
PINHALZINHO	0	0	0	0	0	0	1
PINHEIRO PRETO	0	0	0	0	0	0	0
PIRATUBA	0	1	0	0	0	0	0
PLANALTO ALEGRE	1	0	0	1	0	0	0
POMERODE	0	0	0	0	0	0	1
PONTE ALTA	0	0	0	0	0	0	1
PONTE ALTA DO NORTE	0	0	0	0	0	0	1
PONTE SERRADA	2	2	1	1	1	1	2
PORTO BELO	6	3	0	2	0	0	1
PORTO UNIÃO	2	2	9	0	1	3	2
POUSO REDONDO	1	1	0	1	0	0	0
PRAIA GRANDE	2	1	1	1	1	0	0
PRESIDENTE CASTELLO BRANCO	0	0	0	0	0	0	0
PRESIDENTE GETÚLIO	2	2	0	0	2	0	2
PRESIDENTE NEREU	1	0	0	1	0	0	0
PRINCESA	1	0	0	1	0	0	0
QUILOMBO	1	0	0	0	0	0	0
RANCHO QUEIMADO	1	0	0	0	0	0	0



# Boletim Mensal de Indicadores

2024

ABR

RIO DAS ANTAS

0

0

0

0

0

0

0



# Boletim Mensal de Indicadores

2024

ABR

MUNICÍPIO ↓	Nº DE VÍTIMAS POR ANO			Nº DE VÍTIMAS NO PERÍODO (01/01 - 30/04)			
	2021	2022	2023	2021	2022	2023	2024
RIO DO CAMPO	0	0	1	0	0	0	0
RIO DO OESTE	0	0	1	0	0	0	0
RIO DO SUL	9	2	2	2	1	1	1
RIO DOS CEDROS	2	0	0	2	0	0	0
RIO FORTUNA	0	0	0	0	0	0	0
RIO NEGRINHO	2	4	2	1	1	1	0
RIO RUFINO	0	1	0	0	1	0	0
RIQUEZA	0	0	1	0	0	0	0
RODEIO	1	0	2	1	0	2	0
ROMELÂNDIA	0	0	1	0	0	0	0
SALETE	0	0	0	0	0	0	0
SALTINHO	0	0	0	0	0	0	0
SALTO VELOSO	0	0	0	0	0	0	0
SANGÃO	0	1	0	0	1	0	0
SANTA CECÍLIA	1	3	4	0	1	2	0
SANTA HELENA	0	0	0	0	0	0	0
SANTA ROSA DE LIMA	0	0	0	0	0	0	0
SANTA ROSA DO SUL	1	1	0	1	1	0	1
SANTA TEREZINHA	0	1	0	0	1	0	0
SANTA TEREZINHA DO PROGRESSO	0	0	0	0	0	0	0
SANTIAGO DO SUL	0	0	0	0	0	0	0
SANTO AMARO DA IMPERATRIZ	6	1	0	1	0	0	0
SÃO BENTO DO SUL	6	8	1	1	3	1	1
SÃO BERNARDINO	0	0	1	0	0	0	0
SÃO BONIFÁCIO	0	0	0	0	0	0	1
SÃO CARLOS	0	0	0	0	0	0	0
SÃO CRISTOVÃO DO SUL	2	0	3	1	0	2	0
SÃO DOMINGOS	7	0	0	2	0	0	0
SÃO FRANCISCO DO SUL	19	14	16	2	9	4	4
SÃO JOÃO BATISTA	0	2	3	0	0	0	0
SÃO JOÃO DO ITAPERIÚ	0	0	0	0	0	0	1
SÃO JOÃO DO OESTE	0	0	0	0	0	0	0
SÃO JOÃO DO SUL	2	4	1	0	2	0	0
SÃO JOAQUIM	3	5	0	1	2	0	1
SÃO JOSÉ	16	28	16	4	14	7	4
SÃO JOSÉ DO CEDRO	1	0	2	1	0	0	1
SÃO JOSÉ DO CERRITO	1	2	2	1	0	0	0
SÃO LOURENÇO DO OESTE	0	1	0	0	1	0	2
SÃO LUDGERO	1	2	1	0	0	0	0
SÃO MARTINHO	0	0	0	0	0	0	0
SÃO MIGUEL DA BOA VISTA	0	0	0	0	0	0	0
SÃO MIGUEL DO OESTE	2	0	1	0	0	1	0
SÃO PEDRO DE ALCÂNTARA	3	2	0	0	0	0	0
SAUDADES	5	0	0	0	0	0	0
SCHROEDER	0	0	1	0	0	0	0
SEARA	1	0	0	1	0	0	0
SERRA ALTA	0	0	0	0	0	0	0
SIDERÓPOLIS	1	0	0	0	0	0	0
SOMBRIO	3	0	3	0	0	0	1
SUL BRASIL	0	0	0	0	0	0	0
TAIÓ	0	1	1	0	0	0	1
TANGARÁ	0	1	2	0	0	1	0
TIGRINHOS	0	1	0	0	1	0	0



# Boletim Mensal de Indicadores

2024

ABR

TIJUCAS

4

9

2

1

0

1

5



# Boletim Mensal de Indicadores

2024

ABR

MUNICÍPIO ↓	Nº DE VÍTIMAS POR ANO			Nº DE VÍTIMAS NO PERÍODO (01/01 - 30/04)			
	2021	2022	2023	2021	2022	2023	2024
TIMBÉ DO SUL	0	0	0	0	0	0	0
TIMBÓ	1	1	1	1	1	0	1
TIMBÓ GRANDE	2	1	1	2	1	1	1
TRÊS BARRAS	5	0	1	0	0	1	1
TREVISÓ	0	0	0	0	0	0	0
TREZE DE MAIO	0	0	1	0	0	0	0
TREZE TÍLIAS	0	2	0	0	1	0	2
TROMBUDO CENTRAL	1	0	0	0	0	0	0
TUBARÃO	9	5	6	2	1	1	0
TUNÁPOLIS	0	0	0	0	0	0	0
TURVO	0	0	2	0	0	0	0
UNIÃO DO OESTE	0	0	0	0	0	0	0
URUBICI	1	2	2	0	0	1	0
URUPEMA	1	0	0	0	0	0	0
URUSSANGA	0	0	2	0	0	1	0
VARGEÃO	0	0	2	0	0	0	0
VARGEM	0	1	1	0	0	1	0
VARGEM BONITA	1	0	1	0	0	1	0
VIDAL RAMOS	0	0	0	0	0	0	0
VIDEIRA	3	7	3	1	2	1	2
VITOR MEIRELES	0	0	1	0	0	1	0
WITMARSUM	0	0	1	0	0	0	0
XANXERÊ	4	7	5	1	4	3	1
XAVANTINA	0	1	0	0	1	0	0
XAXIM	4	7	4	2	1	0	2
ZORTÉA	0	1	0	0	0	0	0
<b>TOTAL</b>	<b>637</b>	<b>594</b>	<b>571</b>	<b>218</b>	<b>207</b>	<b>211</b>	<b>224</b>