



Boletim Mensal de Indicadores

2023

DEZ

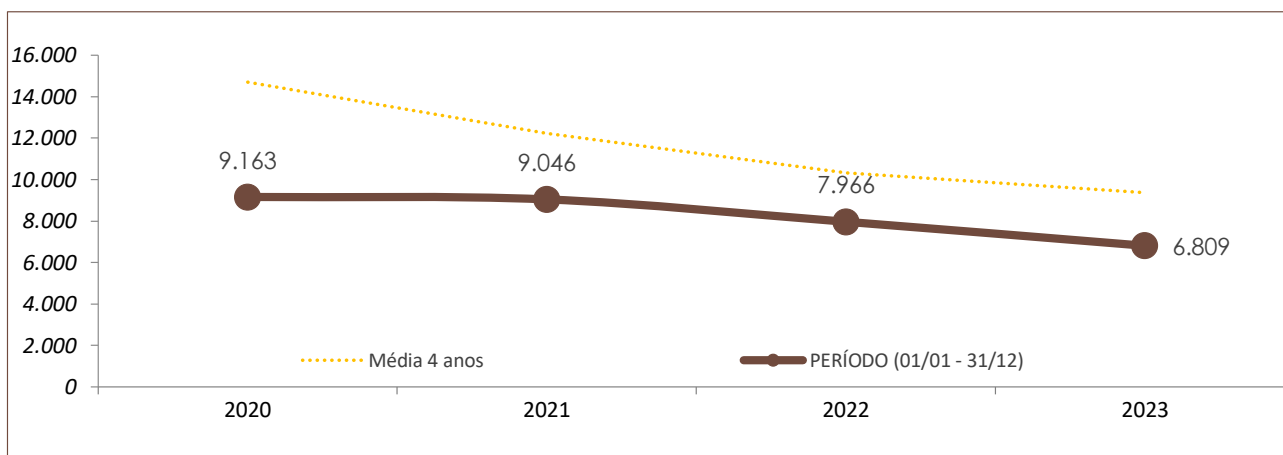
DADOS DO RELATÓRIO

FONTE DOS DADOS: SISTEMA INTEGRADO DE SEGURANÇA PÚBLICA (SISP) / BO INTEGRADO

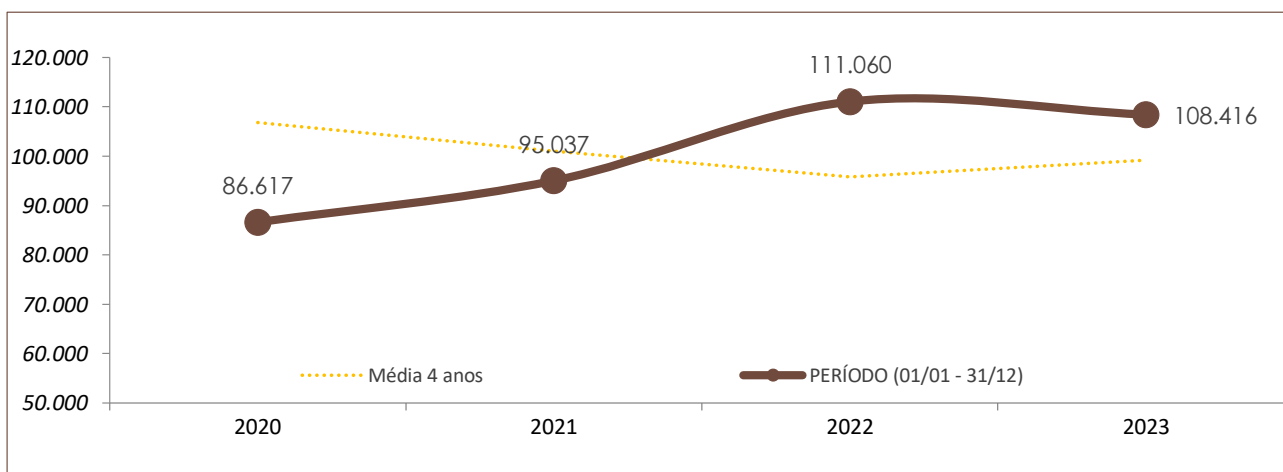
ATUALIZAÇÃO DOS DADOS: 31/12/2023

Nº DE OCORRÊNCIAS POR ANO E POR PERÍODO NO ESTADO DE SANTA CATARINA

| | POR ANO | | | PERÍODO (01/01 - 31/12) | | | |
|-------|---------|-------|-------|-------------------------|-------|-------|-------|
| | 2020 | 2021 | 2022 | 2020 | 2021 | 2022 | 2023 |
| ROUBO | 11.038 | 9.046 | 7.966 | 9.163 | 9.046 | 7.966 | 6.809 |



| | POR ANO | | | PERÍODO (01/01 - 31/12) | | | |
|-------|---------|--------|---------|-------------------------|--------|---------|---------|
| | 2020 | 2021 | 2022 | 2020 | 2021 | 2022 | 2023 |
| FURTO | 103.122 | 95.037 | 111.060 | 86.617 | 95.037 | 111.060 | 108.416 |





Boletim Mensal de Indicadores

2023

DEZ

DADOS DO RELATÓRIO

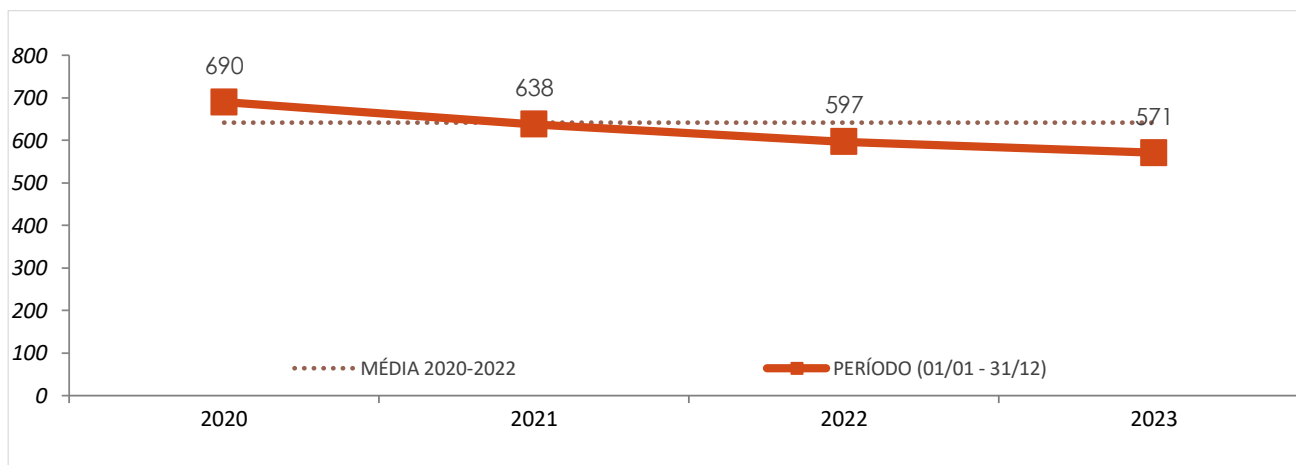
FONTE DOS DADOS: GERÊNCIA DE ESTATÍSTICA E ANÁLISE CRIMINAL - GEAC | DINE | SSP | SC

ATUALIZAÇÃO DOS DADOS: 09/01/2024

Nº DE VÍTIMAS DE MORTES VIOLENTAS POR ANO E POR PERÍODO NO ESTADO DE SANTA CATARINA

| | POR ANO | | | PERÍODO (01/01 - 31/12) | | | |
|--|---------|------|------|-------------------------|------|------|------|
| | 2019 | 2020 | 2021 | 2020 | 2021 | 2022 | 2023 |
| HOMICÍDIO | 690 | 638 | 597 | 690 | 638 | 597 | 571 |
| FEMINICÍDIO (já contabilizado no indicador de homicídio) | 57 | 55 | 57 | 57 | 55 | 57 | 55 |
| LATROCÍNIO | 20 | 23 | 25 | 20 | 23 | 25 | 12 |
| LESÃO CORPORAL SEGUIDA DE MORTE | 15 | 15 | 20 | 15 | 15 | 20 | 16 |
| CONFRONTO POLÍCIA CIVIL | 2 | 4 | 1 | 2 | 4 | 1 | 5 |
| CONFRONTO POLÍCIA MILITAR | 84 | 66 | 43 | 84 | 66 | 43 | 74 |

Nº DE VÍTIMAS DE HOMICÍDIOS NO PERÍODO (01/01 - 31/12) - GRÁFICO



VARIAÇÕES DE HOMICÍDIOS POR MUNICÍPIO NO PERÍODO (01/01 - 31/12) - Nº ABSOLUTO

| MUNICÍPIO (Nº 2022 - 2023) | VAR (Nº) |
|----------------------------|----------|
| LAGES (6 — 14) | ↑ 8 |
| JOINVILLE (51 — 58) | ↑ 7 |
| PORTO UNIÃO (2 — 9) | ↑ 7 |
| CRICIÚMA (6 — 12) | ↑ 6 |
| BALNEÁRIO PIÇARRAS (4 — 9) | ↑ 5 |

| MUNICÍPIO (Nº 2022 - 2023) | VAR (Nº) |
|----------------------------|----------|
| FLORIANÓPOLIS (41 — 26) | ↓ -15 |
| CHAPECÓ (35 — 22) | ↓ -13 |
| SÃO JOSÉ (28 — 16) | ↓ -12 |
| ITAJAÍ (23 — 15) | ↓ -8 |
| TIJUCAS (9 — 2) | ↓ -7 |

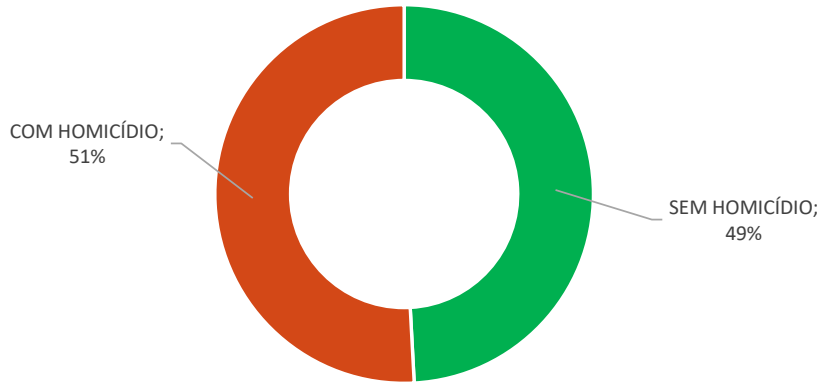


Boletim Mensal de Indicadores

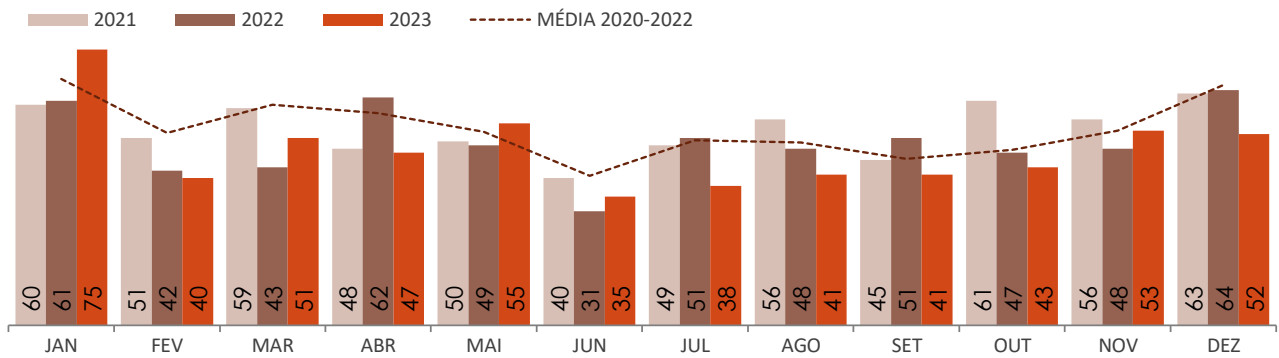
2023

DEZ

MUNICÍPIOS COM OCORRÊNCIA DE HOMICÍDIO NO PERÍODO (01/01 - 31/12)



Nº DE VÍTIMAS DE HOMICÍDIO POR MÊS





Boletim Mensal de Indicadores

2023**DEZ**

Nº DE VÍTIMAS DE HOMICÍDIO NOS MUNICÍPIOS DE SANTA CATARINA

| MUNICÍPIO ↓ | Nº DE VÍTIMAS POR ANO | | | Nº DE VÍTIMAS NO PERÍODO (01/01 - 31/12) | | | |
|---------------------------|-----------------------|------|------|--|------|------|------|
| | 2020 | 2021 | 2022 | 2020 | 2021 | 2022 | 2023 |
| ABDON BATISTA | 0 | 0 | 0 | 0 | 0 | 0 | 1 |
| ABELARDO LUZ | 4 | 1 | 2 | 4 | 1 | 2 | 2 |
| AGROLÂNDIA | 3 | 0 | 1 | 3 | 0 | 1 | 2 |
| AGRONÔMICA | 1 | 0 | 0 | 1 | 0 | 0 | 0 |
| ÁGUA DOCE | 2 | 1 | 1 | 2 | 1 | 1 | 0 |
| ÁGUAS DE CHAPECÓ | 3 | 0 | 0 | 3 | 0 | 0 | 0 |
| ÁGUAS FRIAS | 1 | 0 | 0 | 1 | 0 | 0 | 0 |
| ÁGUAS MORNAS | 1 | 0 | 0 | 1 | 0 | 0 | 0 |
| ALFREDO WAGNER | 1 | 4 | 1 | 1 | 4 | 1 | 1 |
| ALTO BELA VISTA | 0 | 0 | 0 | 0 | 0 | 0 | 0 |
| ANCHIETA | 0 | 0 | 1 | 0 | 0 | 1 | 1 |
| ANGELINA | 0 | 0 | 1 | 0 | 0 | 1 | 0 |
| ANITA GARIBALDI | 0 | 0 | 0 | 0 | 0 | 0 | 0 |
| ANITÁPOLIS | 0 | 0 | 0 | 0 | 0 | 0 | 0 |
| ANTÔNIO CARLOS | 0 | 0 | 0 | 0 | 0 | 0 | 0 |
| APIÚNA | 0 | 1 | 1 | 0 | 1 | 1 | 0 |
| ARABUTÃ | 0 | 0 | 0 | 0 | 0 | 0 | 0 |
| ARAQUARI | 18 | 10 | 7 | 18 | 10 | 7 | 2 |
| ARARANGUÁ | 11 | 9 | 6 | 11 | 9 | 6 | 7 |
| ARMAZÉM | 0 | 1 | 0 | 0 | 1 | 0 | 1 |
| ARROIO TRINTA | 0 | 0 | 0 | 0 | 0 | 0 | 0 |
| ARVOREDO | 0 | 1 | 0 | 0 | 1 | 0 | 0 |
| ASCURRA | 0 | 0 | 0 | 0 | 0 | 0 | 0 |
| ATALANTA | 0 | 0 | 0 | 0 | 0 | 0 | 1 |
| AURORA | 0 | 0 | 3 | 0 | 0 | 3 | 1 |
| BALNEÁRIO ARROIO DO SILVA | 10 | 5 | 5 | 10 | 5 | 5 | 4 |
| BALNEÁRIO BARRA DO SUL | 1 | 3 | 5 | 1 | 3 | 5 | 3 |
| BALNEÁRIO CAMBORIÚ | 11 | 6 | 12 | 11 | 6 | 12 | 10 |
| BALNEÁRIO GAIVOTA | 3 | 3 | 0 | 3 | 3 | 0 | 2 |
| BALNEÁRIO PIÇARRAS | 7 | 3 | 4 | 7 | 3 | 4 | 9 |
| BALNEÁRIO RINCÃO | 2 | 1 | 1 | 2 | 1 | 1 | 3 |
| BANDEIRANTE | 0 | 0 | 0 | 0 | 0 | 0 | 0 |
| BARRA BONITA | 0 | 0 | 0 | 0 | 0 | 0 | 0 |
| BARRA VELHA | 8 | 7 | 10 | 8 | 7 | 10 | 8 |
| BELA VISTA DO TOLDO | 0 | 0 | 1 | 0 | 0 | 1 | 1 |
| BELMONTE | 1 | 1 | 0 | 1 | 1 | 0 | 0 |
| BENEDITO NOVO | 0 | 0 | 0 | 0 | 0 | 0 | 1 |
| BIGUAÇU | 10 | 8 | 3 | 10 | 8 | 3 | 3 |
| BLUMENAU | 23 | 15 | 23 | 23 | 15 | 23 | 16 |
| BOCAINA DO SUL | 0 | 0 | 2 | 0 | 0 | 2 | 0 |
| BOM JARDIM DA SERRA | 1 | 0 | 0 | 1 | 0 | 0 | 1 |
| BOM JESUS | 0 | 1 | 0 | 0 | 1 | 0 | 3 |
| BOM JESUS DO OESTE | 0 | 0 | 0 | 0 | 0 | 0 | 0 |
| BOM RETIRO | 4 | 6 | 6 | 4 | 6 | 6 | 1 |
| BOMBINHAS | 0 | 3 | 0 | 0 | 3 | 0 | 2 |
| BOTUVERÁ | 0 | 0 | 1 | 0 | 0 | 1 | 1 |
| BRAÇO DO NORTE | 0 | 4 | 1 | 0 | 4 | 1 | 4 |
| BRAÇO DO TROMBUDO | 0 | 0 | 0 | 0 | 0 | 0 | 0 |
| BRUNÓPOLIS | 0 | 0 | 1 | 0 | 0 | 1 | 1 |
| BRUSQUE | 3 | 6 | 4 | 3 | 6 | 4 | 2 |
| CAÇADOR | 16 | 9 | 5 | 16 | 9 | 5 | 9 |
| CAIBI | 0 | 1 | 1 | 0 | 1 | 1 | 1 |



Boletim Mensal de Indicadores

2023

DEZ

CALMON

1

0

0

1

0

0

0



Boletim Mensal de Indicadores

2023**DEZ**

| MUNICÍPIO ↓ | Nº DE VÍTIMAS POR ANO | | | Nº DE VÍTIMAS NO PERÍODO (01/01 - 31/12) | | | |
|------------------------|-----------------------|------|------|--|------|------|------|
| | 2020 | 2021 | 2022 | 2020 | 2021 | 2022 | 2023 |
| CAMBORIÚ | 12 | 13 | 6 | 12 | 13 | 6 | 8 |
| CAMPO ALEGRE | 1 | 1 | 3 | 1 | 1 | 3 | 0 |
| CAMPO BELO DO SUL | 1 | 1 | 1 | 1 | 1 | 1 | 2 |
| CAMPO ERÊ | 0 | 0 | 2 | 0 | 0 | 2 | 6 |
| CAMPOS NOVOS | 5 | 12 | 4 | 5 | 12 | 4 | 3 |
| CANELINHA | 2 | 1 | 1 | 2 | 1 | 1 | 0 |
| CANOINHAS | 4 | 5 | 4 | 4 | 5 | 4 | 7 |
| CAPÃO ALTO | 0 | 1 | 0 | 0 | 1 | 0 | 1 |
| CAPINZAL | 0 | 1 | 2 | 0 | 1 | 2 | 0 |
| CAPIVARI DE BAIXO | 0 | 1 | 1 | 0 | 1 | 1 | 0 |
| CATANDUVAS | 1 | 1 | 1 | 1 | 1 | 1 | 0 |
| CAXAMBU DO SUL | 1 | 0 | 0 | 1 | 0 | 0 | 0 |
| CELSO RAMOS | 0 | 0 | 0 | 0 | 0 | 0 | 0 |
| CERRO NEGRO | 0 | 0 | 2 | 0 | 0 | 2 | 0 |
| CHAPADÃO DO LAGEADO | 0 | 0 | 0 | 0 | 0 | 0 | 1 |
| CHAPECÓ | 25 | 33 | 35 | 25 | 33 | 35 | 22 |
| COCAL DO SUL | 2 | 0 | 0 | 2 | 0 | 0 | 2 |
| CONCÓRDIA | 3 | 6 | 3 | 3 | 6 | 3 | 5 |
| CORDILHEIRA ALTA | 0 | 0 | 0 | 0 | 0 | 0 | 0 |
| CORONEL FREITAS | 1 | 0 | 0 | 1 | 0 | 0 | 0 |
| CORONEL MARTINS | 0 | 1 | 0 | 0 | 1 | 0 | 0 |
| CORREIA PINTO | 3 | 3 | 2 | 3 | 3 | 2 | 0 |
| CORUPÁ | 0 | 2 | 0 | 0 | 2 | 0 | 1 |
| CRICIÚMA | 9 | 9 | 6 | 9 | 9 | 6 | 12 |
| CUNHA PORÃ | 0 | 0 | 0 | 0 | 0 | 0 | 0 |
| CUNHATAÍ | 0 | 0 | 0 | 0 | 0 | 0 | 0 |
| CURITIBANOS | 4 | 5 | 4 | 4 | 5 | 4 | 6 |
| DESCANSO | 0 | 1 | 0 | 0 | 1 | 0 | 0 |
| DIONÍSIO CERQUEIRA | 1 | 0 | 2 | 1 | 0 | 2 | 2 |
| DONA EMMA | 0 | 0 | 1 | 0 | 0 | 1 | 1 |
| DOUTOR PEDRINHO | 0 | 0 | 0 | 0 | 0 | 0 | 0 |
| ENTRE RIOS | 1 | 0 | 0 | 1 | 0 | 0 | 2 |
| ERMO | 0 | 0 | 0 | 0 | 0 | 0 | 0 |
| ERVAL VELHO | 0 | 0 | 1 | 0 | 0 | 1 | 1 |
| FAXINAL DOS GUEDES | 2 | 1 | 3 | 2 | 1 | 3 | 0 |
| FLOR DO SERTÃO | 0 | 1 | 0 | 0 | 1 | 0 | 0 |
| FLORIANÓPOLIS | 65 | 44 | 41 | 65 | 44 | 41 | 26 |
| FORMOSA DO SUL | 0 | 0 | 0 | 0 | 0 | 0 | 0 |
| FORQUILHINHA | 2 | 1 | 2 | 2 | 1 | 2 | 2 |
| FRAIBURGO | 4 | 6 | 4 | 4 | 6 | 4 | 4 |
| FREI ROGÉRIO | 0 | 0 | 0 | 0 | 0 | 0 | 0 |
| GALVÃO | 0 | 0 | 4 | 0 | 0 | 4 | 3 |
| GAROPABA | 2 | 2 | 0 | 2 | 2 | 0 | 0 |
| GARUVA | 1 | 4 | 6 | 1 | 4 | 6 | 3 |
| GASPAR | 8 | 1 | 2 | 8 | 1 | 2 | 4 |
| GOVERNADOR CELSO RAMOS | 2 | 0 | 0 | 2 | 0 | 0 | 0 |
| GRÃO PARÁ | 1 | 1 | 1 | 1 | 1 | 1 | 1 |
| GRAVATAL | 0 | 0 | 0 | 0 | 0 | 0 | 1 |
| GUABIRUBA | 0 | 0 | 1 | 0 | 0 | 1 | 1 |
| GUARACIABA | 0 | 0 | 0 | 0 | 0 | 0 | 0 |
| GUARAMIRIM | 1 | 1 | 5 | 1 | 1 | 5 | 4 |
| GUARUJÁ DO SUL | 0 | 3 | 0 | 0 | 3 | 0 | 0 |
| GUATAMBÚ | 1 | 1 | 2 | 1 | 1 | 2 | 1 |



Boletim Mensal de Indicadores

2023

DEZ

HERVAL D'OESTE

0

2

0

0

2

0

3



Boletim Mensal de Indicadores

2023

DEZ

| MUNICÍPIO ↓ | Nº DE VÍTIMAS POR ANO | | | Nº DE VÍTIMAS NO PERÍODO (01/01 - 31/12) | | | |
|-----------------|-----------------------|------|------|--|------|------|------|
| | 2020 | 2021 | 2022 | 2020 | 2021 | 2022 | 2023 |
| IBIAM | 0 | 0 | 0 | 0 | 0 | 0 | 0 |
| IBICARÉ | 0 | 1 | 0 | 0 | 1 | 0 | 0 |
| IBIRAMA | 1 | 0 | 1 | 1 | 0 | 1 | 0 |
| IÇARA | 1 | 3 | 1 | 1 | 3 | 1 | 5 |
| ILHOTA | 4 | 2 | 1 | 4 | 2 | 1 | 3 |
| IMARUÍ | 3 | 1 | 1 | 3 | 1 | 1 | 0 |
| IMBITUBA | 2 | 2 | 3 | 2 | 2 | 3 | 5 |
| IMBUIA | 1 | 0 | 0 | 1 | 0 | 0 | 1 |
| INDAIAL | 5 | 3 | 5 | 5 | 3 | 5 | 3 |
| IOMERÊ | 0 | 0 | 0 | 0 | 0 | 0 | 0 |
| IPIRA | 0 | 0 | 0 | 0 | 0 | 0 | 1 |
| IPORÃ DO OESTE | 0 | 0 | 0 | 0 | 0 | 0 | 0 |
| IPUAÇU | 2 | 2 | 2 | 2 | 2 | 2 | 2 |
| IPUMIRIM | 0 | 0 | 0 | 0 | 0 | 0 | 1 |
| IRACEMINHA | 0 | 1 | 0 | 0 | 1 | 0 | 0 |
| IRANI | 0 | 1 | 0 | 0 | 1 | 0 | 0 |
| IRATI | 0 | 0 | 1 | 0 | 0 | 1 | 0 |
| IRINEÓPOLIS | 0 | 1 | 3 | 0 | 1 | 3 | 1 |
| ITÁ | 0 | 0 | 0 | 0 | 0 | 0 | 0 |
| ITAIÓPOLIS | 2 | 3 | 4 | 2 | 3 | 4 | 1 |
| ITAJAÍ | 23 | 19 | 23 | 23 | 19 | 23 | 15 |
| ITAPEMA | 18 | 11 | 3 | 18 | 11 | 3 | 8 |
| ITAPIRANGA | 1 | 2 | 0 | 1 | 2 | 0 | 0 |
| ITAPOÁ | 6 | 6 | 12 | 6 | 6 | 12 | 15 |
| ITUPORANGA | 4 | 3 | 1 | 4 | 3 | 1 | 4 |
| JABORÁ | 0 | 0 | 0 | 0 | 0 | 0 | 1 |
| JACINTO MACHADO | 0 | 1 | 0 | 0 | 1 | 0 | 0 |
| JAGUARUNA | 3 | 1 | 4 | 3 | 1 | 4 | 3 |
| JARAGUÁ DO SUL | 3 | 3 | 4 | 3 | 3 | 4 | 2 |
| JARDINÓPOLIS | 0 | 0 | 0 | 0 | 0 | 0 | 0 |
| JOAÇABA | 0 | 0 | 2 | 0 | 0 | 2 | 2 |
| JOINVILLE | 66 | 68 | 51 | 66 | 68 | 51 | 58 |
| JOSÉ BOITEUX | 0 | 0 | 0 | 0 | 0 | 0 | 0 |
| JUPIÁ | 0 | 1 | 0 | 0 | 1 | 0 | 0 |
| LACERDÓPOLIS | 0 | 0 | 1 | 0 | 0 | 1 | 0 |
| LAGES | 8 | 15 | 6 | 8 | 15 | 6 | 14 |
| LAGUNA | 4 | 2 | 3 | 4 | 2 | 3 | 5 |
| LAJEADO GRANDE | 0 | 0 | 0 | 0 | 0 | 0 | 1 |
| LAURENTINO | 0 | 0 | 0 | 0 | 0 | 0 | 0 |
| LAURO MÜLLER | 4 | 1 | 4 | 4 | 1 | 4 | 0 |
| LEBON RÉGIS | 6 | 4 | 2 | 6 | 4 | 2 | 3 |
| LEOBERTO LEAL | 0 | 1 | 0 | 0 | 1 | 0 | 0 |
| LINDÓIA DO SUL | 0 | 0 | 0 | 0 | 0 | 0 | 0 |
| LONTRAS | 0 | 2 | 0 | 0 | 2 | 0 | 1 |
| LUÍS ALVES | 1 | 1 | 1 | 1 | 1 | 1 | 1 |
| LUZERNA | 0 | 0 | 1 | 0 | 0 | 1 | 0 |
| MACIEIRA | 0 | 0 | 0 | 0 | 0 | 0 | 0 |
| MAFRA | 6 | 1 | 1 | 6 | 1 | 1 | 3 |
| MAJOR GERCINO | 0 | 1 | 0 | 0 | 1 | 0 | 0 |
| MAJOR VIEIRA | 0 | 0 | 2 | 0 | 0 | 2 | 0 |
| MARACAJÁ | 2 | 0 | 0 | 2 | 0 | 0 | 0 |
| MARAVILHA | 0 | 1 | 0 | 0 | 1 | 0 | 2 |
| MAREMA | 0 | 0 | 0 | 0 | 0 | 0 | 0 |



Boletim Mensal de Indicadores

2023

DEZ

MASSARANDUBA

2

0

1

2

0

1

0



Boletim Mensal de Indicadores

2023

DEZ

| MUNICÍPIO ↓ | Nº DE VÍTIMAS POR ANO | | | Nº DE VÍTIMAS NO PERÍODO (01/01 - 31/12) | | | |
|----------------------------|-----------------------|------|------|--|------|------|------|
| | 2020 | 2021 | 2022 | 2020 | 2021 | 2022 | 2023 |
| MATOS COSTA | 0 | 0 | 0 | 0 | 0 | 0 | 0 |
| MELEIRO | 0 | 0 | 1 | 0 | 0 | 1 | 2 |
| MIRIM DOCE | 0 | 0 | 0 | 0 | 0 | 0 | 0 |
| MODELO | 0 | 1 | 0 | 0 | 1 | 0 | 1 |
| MONDAÍ | 2 | 1 | 0 | 2 | 1 | 0 | 1 |
| MONTE CARLO | 0 | 0 | 2 | 0 | 0 | 2 | 3 |
| MONTE CASTELO | 0 | 0 | 0 | 0 | 0 | 0 | 2 |
| MORRO DA FUMAÇA | 0 | 1 | 1 | 0 | 1 | 1 | 2 |
| MORRO GRANDE | 0 | 0 | 0 | 0 | 0 | 0 | 0 |
| NAVEGANTES | 12 | 10 | 5 | 12 | 10 | 5 | 7 |
| NOVA ERECHIM | 0 | 2 | 0 | 0 | 2 | 0 | 1 |
| NOVA ITABERABA | 2 | 0 | 1 | 2 | 0 | 1 | 0 |
| NOVA TRENTO | 0 | 0 | 1 | 0 | 0 | 1 | 0 |
| NOVA VENEZA | 0 | 0 | 0 | 0 | 0 | 0 | 0 |
| NOVO HORIZONTE | 0 | 0 | 3 | 0 | 0 | 3 | 0 |
| ORLEANS | 1 | 0 | 2 | 1 | 0 | 2 | 0 |
| OTACÍLIO COSTA | 1 | 0 | 1 | 1 | 0 | 1 | 1 |
| OURO | 0 | 0 | 0 | 0 | 0 | 0 | 0 |
| OURO VERDE | 0 | 0 | 0 | 0 | 0 | 0 | 0 |
| PAIAL | 1 | 1 | 0 | 1 | 1 | 0 | 0 |
| PAINEL | 0 | 1 | 1 | 0 | 1 | 1 | 0 |
| PALHOÇA | 17 | 19 | 19 | 17 | 19 | 19 | 18 |
| PALMA SOLA | 0 | 0 | 0 | 0 | 0 | 0 | 2 |
| PALMEIRA | 0 | 0 | 1 | 0 | 0 | 1 | 0 |
| PALMITOS | 2 | 3 | 2 | 2 | 3 | 2 | 4 |
| PAPANDUVA | 1 | 2 | 2 | 1 | 2 | 2 | 2 |
| PARAÍSO | 1 | 0 | 0 | 1 | 0 | 0 | 0 |
| PASSO DE TORRES | 2 | 2 | 4 | 2 | 2 | 4 | 2 |
| PASSOS MAIA | 0 | 0 | 0 | 0 | 0 | 0 | 1 |
| PAULO LOPES | 0 | 0 | 0 | 0 | 0 | 0 | 0 |
| PEDRAS GRANDES | 0 | 0 | 0 | 0 | 0 | 0 | 0 |
| PENHA | 2 | 4 | 4 | 2 | 4 | 4 | 4 |
| PERITIBA | 0 | 0 | 0 | 0 | 0 | 0 | 0 |
| PESCARIA BRAVA | 0 | 0 | 0 | 0 | 0 | 0 | 1 |
| PETROLÂNDIA | 0 | 0 | 0 | 0 | 0 | 0 | 0 |
| PINHALZINHO | 1 | 0 | 0 | 1 | 0 | 0 | 0 |
| PINHEIRO PRETO | 0 | 0 | 0 | 0 | 0 | 0 | 0 |
| PIRATUBA | 1 | 0 | 1 | 1 | 0 | 1 | 0 |
| PLANALTO ALEGRE | 0 | 1 | 0 | 0 | 1 | 0 | 0 |
| POMERODE | 1 | 0 | 0 | 1 | 0 | 0 | 0 |
| PONTE ALTA | 2 | 0 | 0 | 2 | 0 | 0 | 0 |
| PONTE ALTA DO NORTE | 0 | 0 | 0 | 0 | 0 | 0 | 0 |
| PONTE SERRADA | 0 | 2 | 2 | 0 | 2 | 2 | 1 |
| PORTO BELO | 1 | 6 | 3 | 1 | 6 | 3 | 0 |
| PORTO UNIÃO | 1 | 2 | 2 | 1 | 2 | 2 | 9 |
| POUSO REDONDO | 1 | 1 | 1 | 1 | 1 | 1 | 0 |
| PRAIA GRANDE | 0 | 2 | 1 | 0 | 2 | 1 | 1 |
| PRESIDENTE CASTELLO BRANCO | 0 | 0 | 0 | 0 | 0 | 0 | 0 |
| PRESIDENTE GETÚLIO | 0 | 2 | 2 | 0 | 2 | 2 | 0 |
| PRESIDENTE NEREU | 0 | 1 | 0 | 0 | 1 | 0 | 0 |
| PRINCESA | 0 | 1 | 0 | 0 | 1 | 0 | 0 |
| QUILOMBO | 4 | 1 | 0 | 4 | 1 | 0 | 0 |
| RANCHO QUEIMADO | 1 | 1 | 0 | 1 | 1 | 0 | 0 |



Boletim Mensal de Indicadores

2023

DEZ

RIO DAS ANTAS

1

0

0

1

0

0

0



Boletim Mensal de Indicadores

2023

DEZ

| MUNICÍPIO ↓ | Nº DE VÍTIMAS POR ANO | | | Nº DE VÍTIMAS NO PERÍODO (01/01 - 31/12) | | | |
|------------------------------|-----------------------|------|------|--|------|------|------|
| | 2020 | 2021 | 2022 | 2020 | 2021 | 2022 | 2023 |
| RIO DO CAMPO | 0 | 0 | 0 | 0 | 0 | 0 | 1 |
| RIO DO OESTE | 0 | 0 | 0 | 0 | 0 | 0 | 1 |
| RIO DO SUL | 4 | 9 | 2 | 4 | 9 | 2 | 2 |
| RIO DOS CEDROS | 0 | 2 | 0 | 0 | 2 | 0 | 0 |
| RIO FORTUNA | 0 | 0 | 0 | 0 | 0 | 0 | 0 |
| RIO NEGRINHO | 4 | 2 | 4 | 4 | 2 | 4 | 2 |
| RIO RUFINO | 1 | 0 | 1 | 1 | 0 | 1 | 0 |
| RIQUEZA | 0 | 0 | 0 | 0 | 0 | 0 | 1 |
| RODEIO | 1 | 1 | 0 | 1 | 1 | 0 | 2 |
| ROMELÂNDIA | 0 | 0 | 0 | 0 | 0 | 0 | 1 |
| SALETE | 1 | 0 | 0 | 1 | 0 | 0 | 0 |
| SALTINHO | 0 | 0 | 0 | 0 | 0 | 0 | 0 |
| SALTO VELOSO | 1 | 0 | 0 | 1 | 0 | 0 | 0 |
| SANGÃO | 0 | 0 | 1 | 0 | 0 | 1 | 0 |
| SANTA CECÍLIA | 1 | 1 | 3 | 1 | 1 | 3 | 4 |
| SANTA HELENA | 0 | 0 | 0 | 0 | 0 | 0 | 0 |
| SANTA ROSA DE LIMA | 0 | 0 | 0 | 0 | 0 | 0 | 0 |
| SANTA ROSA DO SUL | 1 | 1 | 1 | 1 | 1 | 1 | 0 |
| SANTA TEREZINHA | 2 | 0 | 1 | 2 | 0 | 1 | 0 |
| SANTA TEREZINHA DO PROGRESSO | 1 | 0 | 0 | 1 | 0 | 0 | 0 |
| SANTIAGO DO SUL | 0 | 0 | 0 | 0 | 0 | 0 | 0 |
| SANTO AMARO DA IMPERATRIZ | 3 | 6 | 1 | 3 | 6 | 1 | 0 |
| SÃO BENTO DO SUL | 4 | 6 | 8 | 4 | 6 | 8 | 1 |
| SÃO BERNARDINO | 0 | 0 | 0 | 0 | 0 | 0 | 1 |
| SÃO BONIFÁCIO | 1 | 0 | 0 | 1 | 0 | 0 | 0 |
| SÃO CARLOS | 0 | 0 | 0 | 0 | 0 | 0 | 0 |
| SÃO CRISTOVÃO DO SUL | 1 | 2 | 0 | 1 | 2 | 0 | 3 |
| SÃO DOMINGOS | 1 | 7 | 0 | 1 | 7 | 0 | 1 |
| SÃO FRANCISCO DO SUL | 17 | 19 | 14 | 17 | 19 | 14 | 16 |
| SÃO JOÃO BATISTA | 4 | 0 | 2 | 4 | 0 | 2 | 3 |
| SÃO JOÃO DO ITAPERIÚ | 2 | 0 | 0 | 2 | 0 | 0 | 0 |
| SÃO JOÃO DO OESTE | 0 | 0 | 0 | 0 | 0 | 0 | 0 |
| SÃO JOÃO DO SUL | 0 | 2 | 4 | 0 | 2 | 4 | 1 |
| SÃO JOAQUIM | 5 | 3 | 5 | 5 | 3 | 5 | 1 |
| SÃO JOSÉ | 20 | 16 | 28 | 20 | 16 | 28 | 16 |
| SÃO JOSÉ DO CEDRO | 0 | 1 | 0 | 0 | 1 | 0 | 2 |
| SÃO JOSÉ DO CERRITO | 1 | 1 | 2 | 1 | 1 | 2 | 2 |
| SÃO LOURENÇO DO OESTE | 2 | 0 | 1 | 2 | 0 | 1 | 1 |
| SÃO LUDGERO | 0 | 1 | 2 | 0 | 1 | 2 | 1 |
| SÃO MARTINHO | 0 | 0 | 0 | 0 | 0 | 0 | 0 |
| SÃO MIGUEL DA BOA VISTA | 0 | 0 | 0 | 0 | 0 | 0 | 0 |
| SÃO MIGUEL DO OESTE | 0 | 2 | 0 | 0 | 2 | 0 | 1 |
| SÃO PEDRO DE ALCÂNTARA | 5 | 3 | 2 | 5 | 3 | 2 | 0 |
| SAUDADES | 1 | 5 | 0 | 1 | 5 | 0 | 0 |
| SCHROEDER | 0 | 0 | 0 | 0 | 0 | 0 | 1 |
| SEARA | 1 | 1 | 0 | 1 | 1 | 0 | 0 |
| SERRA ALTA | 0 | 0 | 0 | 0 | 0 | 0 | 0 |
| SIDERÓPOLIS | 1 | 1 | 0 | 1 | 1 | 0 | 0 |
| SOMBRIO | 7 | 3 | 1 | 7 | 3 | 1 | 2 |
| SUL BRASIL | 0 | 0 | 0 | 0 | 0 | 0 | 0 |
| TAIÓ | 0 | 0 | 1 | 0 | 0 | 1 | 1 |
| TANGARÁ | 0 | 0 | 1 | 0 | 0 | 1 | 2 |
| TIGRINHOS | 0 | 0 | 1 | 0 | 0 | 1 | 0 |



Boletim Mensal de Indicadores

2023

DEZ

TIJUCAS

10

4

9

10

4

9

2



Boletim Mensal de Indicadores

2023

DEZ

| MUNICÍPIO ↓ | Nº DE VÍTIMAS POR ANO | | | Nº DE VÍTIMAS NO PERÍODO (01/01 - 31/12) | | | |
|------------------|-----------------------|------------|------------|--|------------|------------|------------|
| | 2020 | 2021 | 2022 | 2020 | 2021 | 2022 | 2023 |
| TIMBÉ DO SUL | 0 | 0 | 0 | 0 | 0 | 0 | 0 |
| TIMBÓ | 1 | 1 | 1 | 1 | 1 | 1 | 1 |
| TIMBÓ GRANDE | 4 | 2 | 1 | 4 | 2 | 1 | 1 |
| TRÊS BARRAS | 5 | 5 | 0 | 5 | 5 | 0 | 1 |
| TREVISÓ | 1 | 0 | 0 | 1 | 0 | 0 | 0 |
| TREZE DE MAIO | 0 | 0 | 0 | 0 | 0 | 0 | 1 |
| TREZE TÍLIAS | 0 | 0 | 2 | 0 | 0 | 2 | 0 |
| TROMBUDO CENTRAL | 0 | 1 | 0 | 0 | 1 | 0 | 0 |
| TUBARÃO | 3 | 10 | 5 | 3 | 10 | 5 | 6 |
| TUNÁPOLIS | 0 | 0 | 0 | 0 | 0 | 0 | 0 |
| TURVO | 1 | 0 | 0 | 1 | 0 | 0 | 2 |
| UNIÃO DO OESTE | 0 | 0 | 0 | 0 | 0 | 0 | 0 |
| URUBICI | 0 | 1 | 2 | 0 | 1 | 2 | 2 |
| URUPEMA | 0 | 1 | 0 | 0 | 1 | 0 | 0 |
| URUSSANGA | 1 | 0 | 0 | 1 | 0 | 0 | 2 |
| VARGEÃO | 0 | 0 | 0 | 0 | 0 | 0 | 2 |
| VARGEM | 0 | 0 | 1 | 0 | 0 | 1 | 1 |
| VARGEM BONITA | 0 | 1 | 0 | 0 | 1 | 0 | 1 |
| VIDAL RAMOS | 2 | 0 | 0 | 2 | 0 | 0 | 0 |
| VIDEIRA | 5 | 3 | 7 | 5 | 3 | 7 | 3 |
| VITOR MEIRELES | 1 | 0 | 0 | 1 | 0 | 0 | 1 |
| WITMARSUM | 0 | 0 | 0 | 0 | 0 | 0 | 1 |
| XANXERÊ | 12 | 4 | 7 | 12 | 4 | 7 | 5 |
| XAVANTINA | 0 | 0 | 1 | 0 | 0 | 1 | 0 |
| XAXIM | 4 | 4 | 7 | 4 | 4 | 7 | 4 |
| ZORTÉA | 0 | 0 | 1 | 0 | 0 | 1 | 0 |
| TOTAL | 690 | 638 | 597 | 690 | 638 | 597 | 571 |