



# Boletim Mensal de Indicadores

2023

NOV

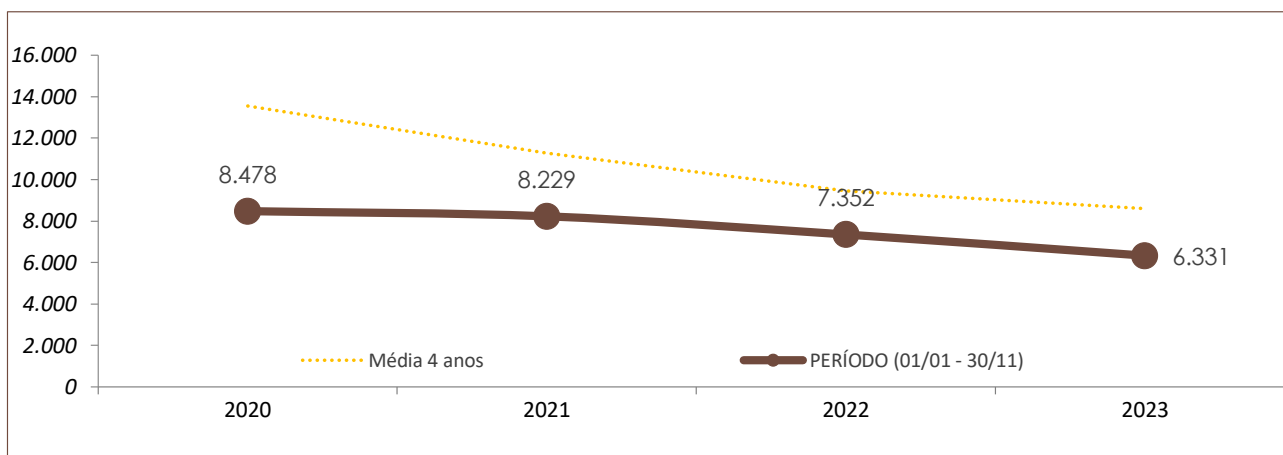
## DADOS DO RELATÓRIO

FONTE DOS DADOS: SISTEMA INTEGRADO DE SEGURANÇA PÚBLICA (SISP) / BO INTEGRADO

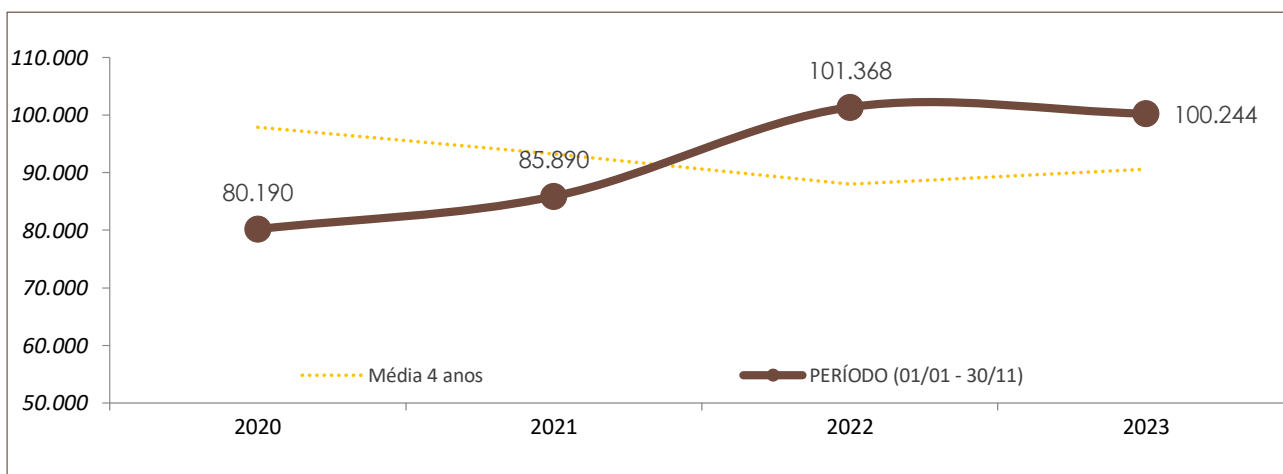
ATUALIZAÇÃO DOS DADOS: 30/11/2023

## Nº DE OCORRÊNCIAS POR ANO E POR PERÍODO NO ESTADO DE SANTA CATARINA

	POR ANO			PERÍODO (01/01 - 30/11)			
	2020	2021	2022	2020	2021	2022	2023
ROUBO	11.038	9.046	7.966	8.478	8.229	7.352	6.331



	POR ANO			PERÍODO (01/01 - 30/11)			
	2020	2021	2022	2020	2021	2022	2023
FURTO	103.120	95.038	111.049	80.190	85.890	101.368	100.244





# Boletim Mensal de Indicadores

2023

NOV

## DADOS DO RELATÓRIO

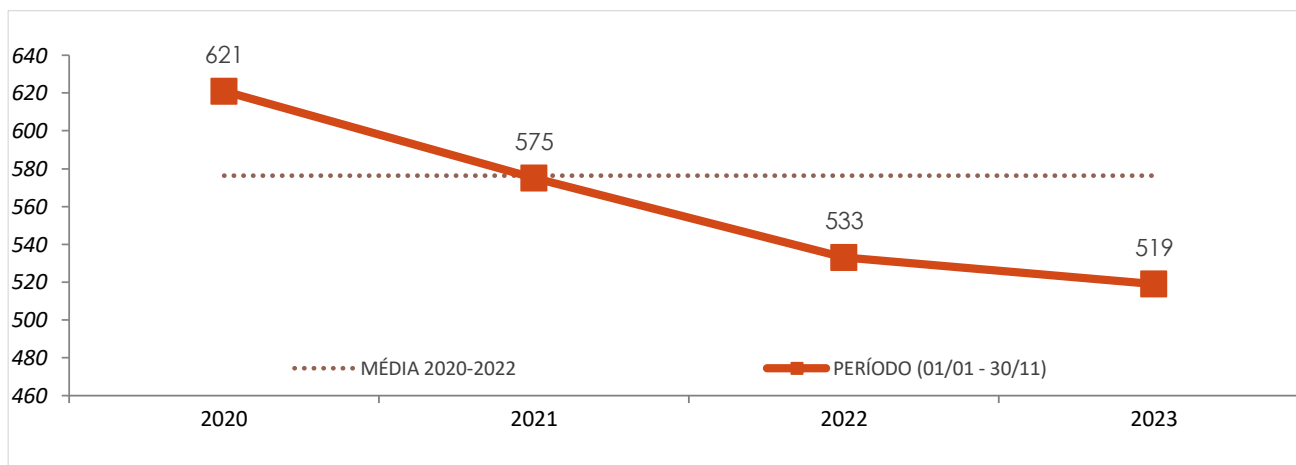
FONTE DOS DADOS: GERÊNCIA DE ESTATÍSTICA E ANÁLISE CRIMINAL - GEAC | DINE | SSP | SC

ATUALIZAÇÃO DOS DADOS: 18/12/2023

## Nº DE VÍTIMAS DE MORTES VIOLENTAS POR ANO E POR PERÍODO NO ESTADO DE SANTA CATARINA

	POR ANO			PERÍODO (01/01 - 30/11)			
	2019	2020	2021	2020	2021	2022	2023
HOMICÍDIO	690	638	597	621	575	533	519
FEMINICÍDIO (já contabilizado no indicador de homicídio)	57	55	57	51	50	52	52
LATROCÍNIO	20	23	25	19	22	21	11
LESÃO CORPORAL SEGUIDA DE MORTE	15	15	20	15	14	19	14
CONFRONTO POLÍCIA CIVIL	2	4	1	2	4	1	5
CONFRONTO POLÍCIA MILITAR	84	66	43	79	65	35	64

## Nº DE VÍTIMAS DE HOMICÍDIOS NO PERÍODO (01/01 - 30/11) - GRÁFICO



## VARIAÇÕES DE HOMICÍDIOS POR MUNICÍPIO NO PERÍODO (01/01 - 30/11) - Nº ABSOLUTO

MUNICÍPIO (Nº 2022 - 2023)	VAR (Nº)
JOINVILLE (42 — 52)	↑ 10
PORTO UNIÃO (2 — 9)	↑ 7
LAGES (6 — 12)	↑ 6
ITAPEMA (3 — 8)	↑ 5
CAÇADOR (4 — 8)	↑ 4

MUNICÍPIO (Nº 2022 - 2023)	VAR (Nº)
FLORIANÓPOLIS (40 — 21)	↓ -19
SÃO JOSÉ (27 — 15)	↓ -12
ITAJAÍ (21 — 11)	↓ -10
SÃO BENTO DO SUL (8 — 1)	↓ -7
CHAPECÓ (25 — 20)	↓ -5

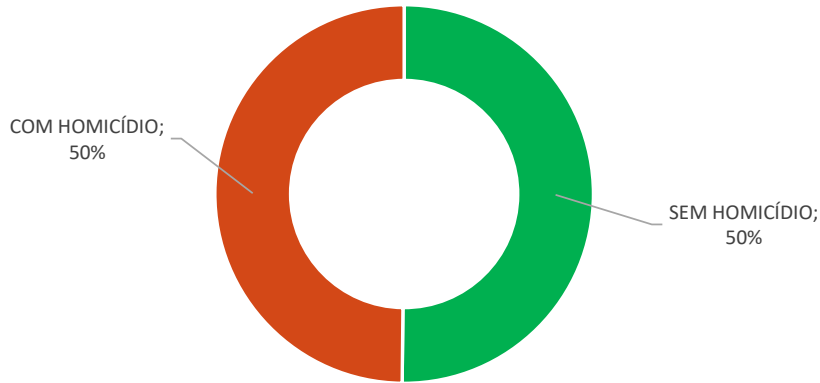


# Boletim Mensal de Indicadores

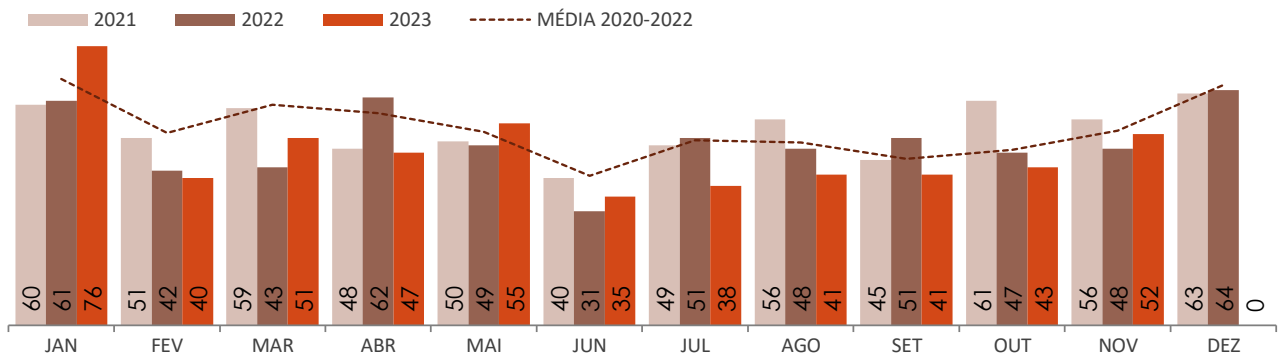
2023

NOV

## MUNICÍPIOS COM OCORRÊNCIA DE HOMICÍDIO NO PERÍODO (01/01 - 30/11)



## Nº DE VÍTIMAS DE HOMICÍDIO POR MÊS





# Boletim Mensal de Indicadores

2023

NOV

## Nº DE VÍTIMAS DE HOMICÍDIO NOS MUNICÍPIOS DE SANTA CATARINA

MUNICÍPIO ↓	Nº DE VÍTIMAS POR ANO			Nº DE VÍTIMAS NO PERÍODO (01/01 - 30/11)			
	2020	2021	2022	2020	2021	2022	2023
ABDON BATISTA	0	0	0	0	0	0	1
ABELARDO LUZ	4	1	2	3	1	2	2
AGROLÂNDIA	3	0	1	3	0	1	2
AGRONÔMICA	1	0	0	1	0	0	0
ÁGUA DOCE	2	1	1	2	1	1	0
ÁGUAS DE CHAPECÓ	3	0	0	3	0	0	0
ÁGUAS FRIAS	1	0	0	1	0	0	0
ÁGUAS MORNAS	1	0	0	1	0	0	0
ALFREDO WAGNER	1	4	1	1	3	0	1
ALTO BELA VISTA	0	0	0	0	0	0	0
ANCHIETA	0	0	1	0	0	1	1
ANGELINA	0	0	1	0	0	1	0
ANITA GARIBALDI	0	0	0	0	0	0	0
ANITÁPOLIS	0	0	0	0	0	0	0
ANTÔNIO CARLOS	0	0	0	0	0	0	0
APIÚNA	0	1	1	0	1	1	0
ARABUTÃ	0	0	0	0	0	0	0
ARAQUARI	18	10	7	18	10	7	2
ARARANGUÁ	11	9	6	8	9	6	7
ARMAZÉM	0	1	0	0	1	0	1
ARROIO TRINTA	0	0	0	0	0	0	0
ARVOREDO	0	1	0	0	1	0	0
ASCURRA	0	0	0	0	0	0	0
ATALANTA	0	0	0	0	0	0	1
AURORA	0	0	3	0	0	3	1
BALNEÁRIO ARROIO DO SILVA	10	5	5	9	5	4	4
BALNEÁRIO BARRA DO SUL	1	3	5	1	3	5	3
BALNEÁRIO CAMBORIÚ	11	6	12	11	6	11	10
BALNEÁRIO GAIVOTA	3	3	0	3	3	0	2
BALNEÁRIO PIÇARRAS	7	3	4	5	3	3	6
BALNEÁRIO RINCÃO	2	1	1	2	0	1	3
BANDEIRANTE	0	0	0	0	0	0	0
BARRA BONITA	0	0	0	0	0	0	0
BARRA VELHA	8	7	10	8	5	10	8
BELA VISTA DO TOLDO	0	0	1	0	0	1	1
BELMONTE	1	1	0	1	1	0	0
BENEDITO NOVO	0	0	0	0	0	0	1
BIGUAÇU	10	8	3	9	8	3	3
BLUMENAU	23	15	23	19	14	19	15
BOCAINA DO SUL	0	0	2	0	0	2	0
BOM JARDIM DA SERRA	1	0	0	1	0	0	1
BOM JESUS	0	1	0	0	1	0	3
BOM JESUS DO OESTE	0	0	0	0	0	0	0
BOM RETIRO	4	6	6	3	6	6	1
BOMBINHAS	0	3	0	0	3	0	2
BOTUVERÁ	0	0	1	0	0	1	1
BRAÇO DO NORTE	0	4	1	0	4	1	3
BRAÇO DO TROMBUDO	0	0	0	0	0	0	0
BRUNÓPOLIS	0	0	1	0	0	0	1
BRUSQUE	3	6	4	2	6	4	3
CAÇADOR	16	9	5	14	8	4	8
CAIBI	0	1	1	0	1	1	1



# Boletim Mensal de Indicadores

2023

NOV

CALMON

1

0

0

0

0

0

0



# Boletim Mensal de Indicadores

**2023****NOV**

MUNICÍPIO ↓	Nº DE VÍTIMAS POR ANO			Nº DE VÍTIMAS NO PERÍODO (01/01 - 30/11)			
	2020	2021	2022	2020	2021	2022	2023
CAMBORIÚ	12	13	6	11	9	5	7
CAMPO ALEGRE	1	1	3	0	1	3	0
CAMPO BELO DO SUL	1	1	1	1	1	1	2
CAMPO ERÊ	0	0	2	0	0	2	5
CAMPOS NOVOS	5	12	4	2	11	3	3
CANELINHA	2	1	1	2	1	0	0
CANOINHAS	4	5	4	4	5	4	6
CAPÃO ALTO	0	1	0	0	1	0	1
CAPINZAL	0	1	2	0	1	2	0
CAPIVARI DE BAIXO	0	1	1	0	1	1	0
CATANDUVAS	1	1	1	1	1	0	0
CAXAMBU DO SUL	1	0	0	1	0	0	0
CELSO RAMOS	0	0	0	0	0	0	0
CERRO NEGRO	0	0	2	0	0	2	0
CHAPADÃO DO LAGEADO	0	0	0	0	0	0	0
CHAPECÓ	25	33	35	24	31	25	20
COCAL DO SUL	2	0	0	1	0	0	2
CONCÓRDIA	3	6	3	3	6	2	5
CORDILHEIRA ALTA	0	0	0	0	0	0	0
CORONEL FREITAS	1	0	0	0	0	0	0
CORONEL MARTINS	0	1	0	0	1	0	0
CORREIA PINTO	3	3	2	2	2	2	0
CORUPÁ	0	2	0	0	1	0	1
CRICIÚMA	9	9	6	8	8	6	10
CUNHA PORÃ	0	0	0	0	0	0	0
CUNHATAÍ	0	0	0	0	0	0	0
CURITIBANOS	4	5	4	4	5	4	6
DESCANSO	0	1	0	0	1	0	0
DIONÍSIO CERQUEIRA	1	0	2	1	0	2	1
DONA EMMA	0	0	1	0	0	1	0
DOUTOR PEDRINHO	0	0	0	0	0	0	0
ENTRE RIOS	1	0	0	1	0	0	2
ERMO	0	0	0	0	0	0	0
ERVAL VELHO	0	0	1	0	0	0	1
FAXINAL DOS GUEDES	2	1	3	2	1	1	0
FLOR DO SERTÃO	0	1	0	0	1	0	0
FLORIANÓPOLIS	65	44	41	61	41	40	21
FORMOSA DO SUL	0	0	0	0	0	0	0
FORQUILHINHA	2	1	2	1	1	2	2
FRAIBURGO	4	6	4	4	5	4	4
FREI ROGÉRIO	0	0	0	0	0	0	0
GALVÃO	0	0	4	0	0	4	3
GAROPABA	2	2	0	2	2	0	0
GARUVA	1	4	6	1	4	4	3
GASPAR	8	1	2	7	1	2	3
GOVERNADOR CELSO RAMOS	2	0	0	2	0	0	0
GRÃO PARÁ	1	1	1	1	1	1	1
GRAVATAL	0	0	0	0	0	0	0
GUABIRUBA	0	0	1	0	0	1	1
GUARACIABA	0	0	0	0	0	0	0
GUARAMIRIM	1	1	5	1	1	5	4
GUARUJÁ DO SUL	0	3	0	0	3	0	0
GUATAMBÚ	1	1	2	1	1	1	1



# Boletim Mensal de Indicadores

2023

NOV

HERVAL D'OESTE

0

2

0

0

2

0

3



# Boletim Mensal de Indicadores

2023

NOV

MUNICÍPIO ↓	Nº DE VÍTIMAS POR ANO			Nº DE VÍTIMAS NO PERÍODO (01/01 - 30/11)			
	2020	2021	2022	2020	2021	2022	2023
IBIAM	0	0	0	0	0	0	0
IBICARÉ	0	1	0	0	0	0	0
IBIRAMA	1	0	1	1	0	1	0
IÇARA	1	3	1	1	3	1	3
ILHOTA	4	2	1	4	2	1	3
IMARUÍ	3	1	1	3	1	1	0
IMBITUBA	2	2	3	2	1	3	5
IMBUIA	1	0	0	1	0	0	1
INDAIAL	5	3	5	3	3	5	3
IOMERÊ	0	0	0	0	0	0	0
IPIRA	0	0	0	0	0	0	1
IPORÃ DO OESTE	0	0	0	0	0	0	0
IPUAÇU	2	2	2	2	2	2	2
IPUMIRIM	0	0	0	0	0	0	1
IRACEMINHA	0	1	0	0	1	0	0
IRANI	0	1	0	0	1	0	0
IRATI	0	0	1	0	0	1	0
IRINEÓPOLIS	0	1	3	0	1	3	1
ITÁ	0	0	0	0	0	0	0
ITAIÓPOLIS	2	3	4	1	3	3	1
ITAJAÍ	23	19	23	23	17	21	11
ITAPEMA	18	11	3	17	9	3	8
ITAPIRANGA	1	2	0	0	1	0	0
ITAPOÁ	6	6	12	5	3	11	12
ITUPORANGA	4	3	1	4	2	1	4
JABORÁ	0	0	0	0	0	0	1
JACINTO MACHADO	0	1	0	0	1	0	0
JAGUARUNA	3	1	4	3	1	3	3
JARAGUÁ DO SUL	3	3	4	2	3	3	2
JARDINÓPOLIS	0	0	0	0	0	0	0
JOAÇABA	0	0	2	0	0	2	1
JOINVILLE	66	68	51	64	62	42	52
JOSÉ BOITEUX	0	0	0	0	0	0	0
JUPIÁ	0	1	0	0	1	0	0
LACERDÓPOLIS	0	0	1	0	0	1	0
LAGES	8	15	6	5	15	6	12
LAGUNA	4	2	3	4	1	3	4
LAJEADO GRANDE	0	0	0	0	0	0	1
LAURENTINO	0	0	0	0	0	0	0
LAURO MÜLLER	4	1	4	2	1	3	0
LEBON RÉGIS	6	4	2	6	4	2	2
LEOBERTO LEAL	0	1	0	0	1	0	0
LINDÓIA DO SUL	0	0	0	0	0	0	0
LONTRAS	0	2	0	0	1	0	1
LUÍS ALVES	1	1	1	1	1	1	1
LUZERNA	0	0	1	0	0	1	0
MACIEIRA	0	0	0	0	0	0	0
MAFRA	6	1	1	6	1	1	3
MAJOR GERCINO	0	1	0	0	1	0	0
MAJOR VIEIRA	0	0	2	0	0	2	0
MARACAJÁ	2	0	0	2	0	0	0
MARAVILHA	0	1	0	0	1	0	2
MAREMA	0	0	0	0	0	0	0





# Boletim Mensal de Indicadores

2023

NOV

MASSARANDUBA

2

0

1

2

0

1

0



# Boletim Mensal de Indicadores

2023

NOV

MUNICÍPIO ↓	Nº DE VÍTIMAS POR ANO			Nº DE VÍTIMAS NO PERÍODO (01/01 - 30/11)			
	2020	2021	2022	2020	2021	2022	2023
MATOS COSTA	0	0	0	0	0	0	0
MELEIRO	0	0	1	0	0	1	2
MIRIM DOCE	0	0	0	0	0	0	0
MODELO	0	1	0	0	1	0	1
MONDAÍ	2	1	0	2	1	0	1
MONTE CARLO	0	0	2	0	0	2	3
MONTE CASTELO	0	0	0	0	0	0	2
MORRO DA FUMAÇA	0	1	1	0	1	1	2
MORRO GRANDE	0	0	0	0	0	0	0
NAVEGANTES	12	10	5	10	9	5	5
NOVA ERECHIM	0	2	0	0	2	0	1
NOVA ITABERABA	2	0	1	1	0	1	0
NOVA TRENTO	0	0	1	0	0	1	0
NOVA VENEZA	0	0	0	0	0	0	0
NOVO HORIZONTE	0	0	3	0	0	0	0
ORLEANS	1	0	2	1	0	2	0
OTACÍLIO COSTA	1	0	1	1	0	1	1
OURO	0	0	0	0	0	0	0
OURO VERDE	0	0	0	0	0	0	0
PAIAL	1	1	0	1	1	0	0
PAINEL	0	1	1	0	1	1	0
PALHOÇA	17	19	19	16	16	17	18
PALMA SOLA	0	0	0	0	0	0	2
PALMEIRA	0	0	1	0	0	1	0
PALMITOS	2	3	2	2	3	2	3
PAPANDUVA	1	2	2	1	1	2	1
PARAÍSO	1	0	0	1	0	0	0
PASSO DE TORRES	2	2	4	2	1	4	2
PASSOS MAIA	0	0	0	0	0	0	1
PAULO LOPES	0	0	0	0	0	0	0
PEDRAS GRANDES	0	0	0	0	0	0	0
PENHA	2	4	4	2	3	4	4
PERITIBA	0	0	0	0	0	0	0
PESCARIA BRAVA	0	0	0	0	0	0	1
PETROLÂNDIA	0	0	0	0	0	0	0
PINHALZINHO	1	0	0	1	0	0	0
PINHEIRO PRETO	0	0	0	0	0	0	0
PIRATUBA	1	0	1	1	0	1	1
PLANALTO ALEGRE	0	1	0	0	1	0	0
POMERODE	1	0	0	1	0	0	0
PONTE ALTA	2	0	0	2	0	0	0
PONTE ALTA DO NORTE	0	0	0	0	0	0	0
PONTE SERRADA	0	2	2	0	2	2	1
PORTO BELO	1	6	3	1	3	3	0
PORTO UNIÃO	1	2	2	1	2	2	9
POUSO REDONDO	1	1	1	1	1	1	0
PRAIA GRANDE	0	2	1	0	1	1	0
PRESIDENTE CASTELLO BRANCO	0	0	0	0	0	0	0
PRESIDENTE GETÚLIO	0	2	2	0	2	2	0
PRESIDENTE NEREU	0	1	0	0	1	0	0
PRINCESA	0	1	0	0	1	0	0
QUILOMBO	4	1	0	4	1	0	0
RANCHO QUEIMADO	1	1	0	1	1	0	0



# Boletim Mensal de Indicadores

2023

NOV

RIO DAS ANTAS

1

0

0

1

0

0

0



# Boletim Mensal de Indicadores

2023

NOV

MUNICÍPIO ↓	Nº DE VÍTIMAS POR ANO			Nº DE VÍTIMAS NO PERÍODO (01/01 - 30/11)			
	2020	2021	2022	2020	2021	2022	2023
RIO DO CAMPO	0	0	0	0	0	0	1
RIO DO OESTE	0	0	0	0	0	0	1
RIO DO SUL	4	9	2	3	9	2	2
RIO DOS CEDROS	0	2	0	0	2	0	0
RIO FORTUNA	0	0	0	0	0	0	0
RIO NEGRINHO	4	2	4	3	2	4	2
RIO RUFINO	1	0	1	1	0	1	0
RIQUEZA	0	0	0	0	0	0	1
RODEIO	1	1	0	1	1	0	2
ROMELÂNDIA	0	0	0	0	0	0	1
SALETE	1	0	0	1	0	0	0
SALTINHO	0	0	0	0	0	0	0
SALTO VELOSO	1	0	0	1	0	0	0
SANGÃO	0	0	1	0	0	1	0
SANTA CECÍLIA	1	1	3	1	1	3	4
SANTA HELENA	0	0	0	0	0	0	0
SANTA ROSA DE LIMA	0	0	0	0	0	0	0
SANTA ROSA DO SUL	1	1	1	1	1	1	0
SANTA TEREZINHA	2	0	1	2	0	1	0
SANTA TEREZINHA DO PROGRESSO	1	0	0	1	0	0	0
SANTIAGO DO SUL	0	0	0	0	0	0	0
SANTO AMARO DA IMPERATRIZ	3	6	1	3	6	1	0
SÃO BENTO DO SUL	4	6	8	4	6	8	1
SÃO BERNARDINO	0	0	0	0	0	0	1
SÃO BONIFÁCIO	1	0	0	0	0	0	0
SÃO CARLOS	0	0	0	0	0	0	0
SÃO CRISTOVÃO DO SUL	1	2	0	1	2	0	3
SÃO DOMINGOS	1	7	0	1	7	0	1
SÃO FRANCISCO DO SUL	17	19	14	16	12	13	15
SÃO JOÃO BATISTA	4	0	2	3	0	0	3
SÃO JOÃO DO ITAPERIÚ	2	0	0	2	0	0	0
SÃO JOÃO DO OESTE	0	0	0	0	0	0	0
SÃO JOÃO DO SUL	0	2	4	0	2	4	1
SÃO JOAQUIM	5	3	5	5	3	5	1
SÃO JOSÉ	20	16	28	15	13	27	15
SÃO JOSÉ DO CEDRO	0	1	0	0	1	0	1
SÃO JOSÉ DO CERRITO	1	1	2	1	1	2	2
SÃO LOURENÇO DO OESTE	2	0	1	1	0	1	1
SÃO LUDGERO	0	1	2	0	1	2	1
SÃO MARTINHO	0	0	0	0	0	0	0
SÃO MIGUEL DA BOA VISTA	0	0	0	0	0	0	0
SÃO MIGUEL DO OESTE	0	2	0	0	2	0	1
SÃO PEDRO DE ALCÂNTARA	5	3	2	4	3	2	0
SAUDADES	1	5	0	1	5	0	0
SCHROEDER	0	0	0	0	0	0	1
SEARA	1	1	0	1	1	0	0
SERRA ALTA	0	0	0	0	0	0	0
SIDERÓPOLIS	1	1	0	1	1	0	0
SOMBRIO	7	3	1	7	3	1	2
SUL BRASIL	0	0	0	0	0	0	0
TAIÓ	0	0	1	0	0	1	1
TANGARÁ	0	0	1	0	0	0	2
TIGRINHOS	0	0	1	0	0	1	0



# Boletim Mensal de Indicadores

2023

NOV

TIJUCAS

10

4

9

8

4

6

2



# Boletim Mensal de Indicadores

2023

NOV

MUNICÍPIO ↓	Nº DE VÍTIMAS POR ANO			Nº DE VÍTIMAS NO PERÍODO (01/01 - 30/11)			
	2020	2021	2022	2020	2021	2022	2023
TIMBÉ DO SUL	0	0	0	0	0	0	0
TIMBÓ	1	1	1	1	1	1	1
TIMBÓ GRANDE	4	2	1	4	2	1	1
TRÊS BARRAS	5	5	0	5	5	0	1
TREVISÓ	1	0	0	0	0	0	0
TREZE DE MAIO	0	0	0	0	0	0	1
TREZE TÍLIAS	0	0	2	0	0	2	0
TROMBUDO CENTRAL	0	1	0	0	1	0	0
TUBARÃO	3	10	5	3	10	5	5
TUNÁPOLIS	0	0	0	0	0	0	0
TURVO	1	0	0	1	0	0	2
UNIÃO DO OESTE	0	0	0	0	0	0	0
URUBICI	0	1	2	0	1	2	2
URUPEMA	0	1	0	0	1	0	0
URUSSANGA	1	0	0	0	0	0	1
VARGEÃO	0	0	0	0	0	0	1
VARGEM	0	0	1	0	0	0	1
VARGEM BONITA	0	1	0	0	1	0	1
VIDAL RAMOS	2	0	0	2	0	0	0
VIDEIRA	5	3	7	4	2	7	3
VITOR MEIRELES	1	0	0	1	0	0	1
WITMARSUM	0	0	0	0	0	0	1
XANXERÊ	12	4	7	11	2	6	5
XAVANTINA	0	0	1	0	0	1	0
XAXIM	4	4	7	4	4	6	4
ZORTÉA	0	0	1	0	0	1	0
<b>TOTAL</b>	<b>690</b>	<b>638</b>	<b>597</b>	<b>621</b>	<b>575</b>	<b>533</b>	<b>519</b>