



Boletim Mensal de Indicadores

2023

AGO

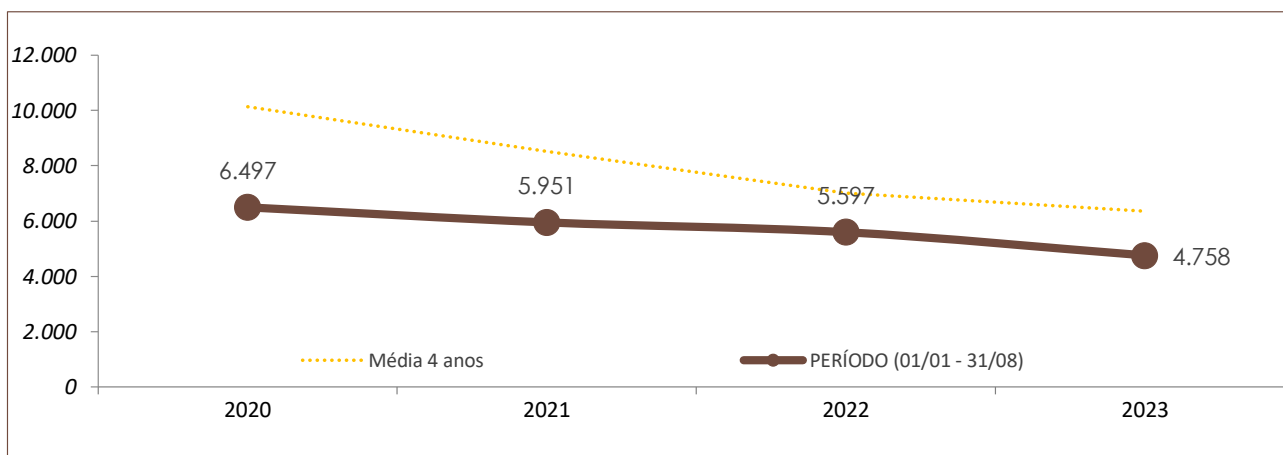
DADOS DO RELATÓRIO

FONTE DOS DADOS: SISTEMA INTEGRADO DE SEGURANÇA PÚBLICA (SISP) / BO INTEGRADO

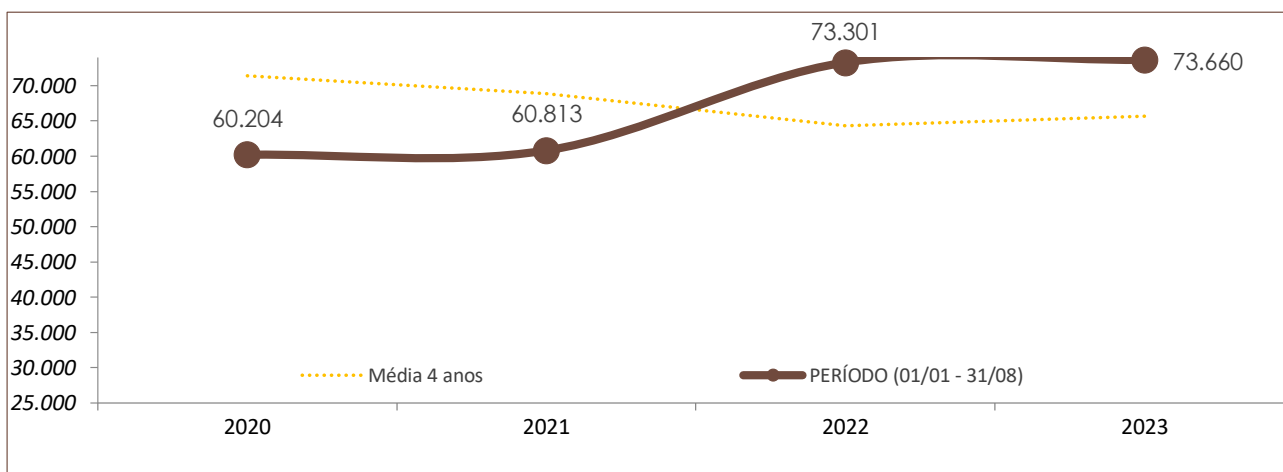
ATUALIZAÇÃO DOS DADOS: 31/08/2023

Nº DE OCORRÊNCIAS POR ANO E POR PERÍODO NO ESTADO DE SANTA CATARINA

	POR ANO			PERÍODO (01/01 - 31/08)			
	2020	2021	2022	2020	2021	2022	2023
ROUBO	11.039	9.047	7.966	6.497	5.951	5.597	4.758



	POR ANO			PERÍODO (01/01 - 31/08)			
	2020	2021	2022	2020	2021	2022	2023
FURTO	103.097	95.018	110.915	60.204	60.813	73.301	73.660





Boletim Mensal de Indicadores

2023

AGO

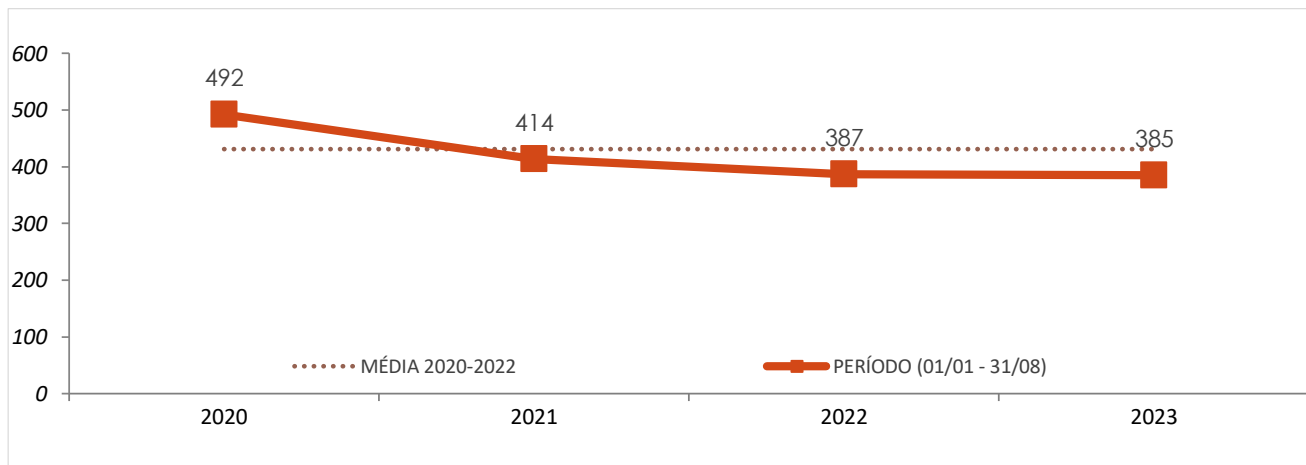
DADOS DO RELATÓRIO

FONTE DOS DADOS: GERÊNCIA DE ESTATÍSTICA E ANÁLISE CRIMINAL - GEAC | DINE | SSP | SC
ATUALIZAÇÃO DOS DADOS: 13/09/2023

Nº DE VÍTIMAS DE MORTES VIOLENTAS POR ANO E POR PERÍODO NO ESTADO DE SANTA CATARINA

	POR ANO			PERÍODO (01/01 - 31/08)			
	2019	2020	2021	2020	2021	2022	2023
HOMICÍDIO	691	639	598	492	414	387	385
FEMINICÍDIO (já contabilizado no indicador de homicídio)	57	55	57	33	28	37	36
LATROCÍNIO	20	23	25	12	19	16	4
LESÃO CORPORAL SEGUIDA DE MORTE	15	15	22	11	8	11	13
CONFRONTO POLÍCIA CIVIL	2	4	1	2	3	1	5
CONFRONTO POLÍCIA MILITAR	84	66	43	71	51	25	48

Nº DE VÍTIMAS DE HOMICÍDIOS NO PERÍODO (01/01 - 31/08) - GRÁFICO



VARIAÇÕES DE HOMICÍDIOS POR MUNICÍPIO NO PERÍODO (01/01 - 31/08) - Nº ABSOLUTO

MUNICÍPIO (Nº 2022 - 2023)	VAR (Nº)
JOINVILLE (30 — 41)	↑ 11
CAÇADOR (3 — 8)	↑ 5
CRICIÚMA (4 — 9)	↑ 5
LAGES (3 — 8)	↑ 5
PORTO UNIÃO (2 — 7)	↑ 5

MUNICÍPIO (Nº 2022 - 2023)	VAR (Nº)
FLORIANÓPOLIS (29 — 11)	↓ -18
CHAPECÓ (18 — 8)	↓ -10
SÃO JOSÉ (21 — 12)	↓ -9
ARAQUARI (7 — 1)	↓ -6
SÃO BENTO DO SUL (6 — 1)	↓ -5



Boletim Mensal de Indicadores

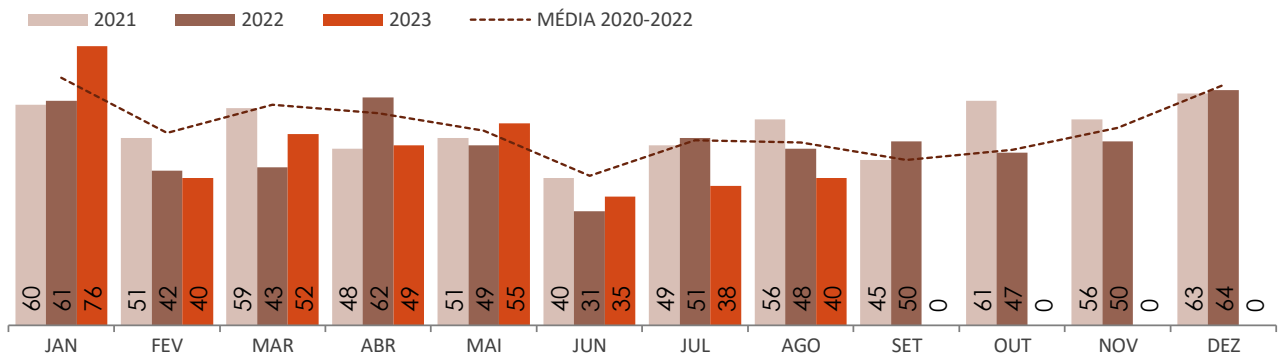
2023

AGO

MUNICÍPIOS COM OCORRÊNCIA DE HOMICÍDIO NO PERÍODO (01/01 - 31/08)



Nº DE VÍTIMAS DE HOMICÍDIO POR MÊS





Boletim Mensal de Indicadores

2023

AGO

Nº DE VÍTIMAS DE HOMICÍDIO NOS MUNICÍPIOS DE SANTA CATARINA

MUNICÍPIO ↓	Nº DE VÍTIMAS POR ANO			Nº DE VÍTIMAS NO PERÍODO (01/01 - 31/08)			
	2020	2021	2022	2020	2021	2022	2023
ABDON BATISTA	0	0	0	0	0	0	0
ABELARDO LUZ	4	1	2	3	0	0	1
AGROLÂNDIA	3	0	1	3	0	1	0
AGRONÔMICA	1	0	0	1	0	0	0
ÁGUA DOCE	2	1	1	1	1	1	0
ÁGUAS DE CHAPECÓ	3	0	0	1	0	0	0
ÁGUAS FRIAS	1	0	0	0	0	0	0
ÁGUAS MORNAS	1	0	0	0	0	0	0
ALFREDO WAGNER	1	4	1	1	2	0	1
ALTO BELA VISTA	0	0	0	0	0	0	0
ANCHIETA	0	0	1	0	0	1	1
ANGELINA	0	0	1	0	0	1	0
ANITA GARIBALDI	0	0	0	0	0	0	0
ANITÁPOLIS	0	0	0	0	0	0	0
ANTÔNIO CARLOS	0	0	0	0	0	0	0
APIÚNA	0	1	1	0	0	1	0
ARABUTÃ	0	0	0	0	0	0	0
ARAQUARI	18	10	7	15	6	7	1
ARARANGUÁ	11	9	6	6	8	5	5
ARMAZÉM	0	1	0	0	1	0	1
ARROIO TRINTA	0	0	0	0	0	0	0
ARVOREDO	0	1	0	0	1	0	0
ASCURRA	0	0	0	0	0	0	0
ATALANTA	0	0	0	0	0	0	1
AURORA	0	0	3	0	0	3	1
BALNEÁRIO ARROIO DO SILVA	10	5	5	5	3	3	3
BALNEÁRIO BARRA DO SUL	1	3	5	1	3	2	3
BALNEÁRIO CAMBORIÚ	11	6	12	11	4	9	4
BALNEÁRIO GAIVOTA	3	3	0	3	2	0	2
BALNEÁRIO PIÇARRAS	7	3	4	4	2	2	4
BALNEÁRIO RINCÃO	2	1	1	2	0	0	3
BANDEIRANTE	0	0	0	0	0	0	0
BARRA BONITA	0	0	0	0	0	0	0
BARRA VELHA	8	7	10	5	4	9	7
BELA VISTA DO TOLDO	0	0	1	0	0	1	1
BELMONTE	1	1	0	0	1	0	0
BENEDITO NOVO	0	0	0	0	0	0	1
BIGUAÇU	10	8	3	9	8	3	3
BLUMENAU	23	15	23	13	9	15	11
BOCAINA DO SUL	0	0	2	0	0	0	0
BOM JARDIM DA SERRA	1	0	0	1	0	0	0
BOM JESUS	0	1	0	0	1	0	3
BOM JESUS DO OESTE	0	0	0	0	0	0	0
BOM RETIRO	4	6	6	2	5	5	0
BOMBINHAS	0	3	0	0	2	0	2
BOTUVERÁ	0	0	1	0	0	1	1
BRAÇO DO NORTE	0	4	1	0	2	1	2
BRAÇO DO TROMBUDO	0	0	0	0	0	0	0
BRUNÓPOLIS	0	0	1	0	0	0	1
BRUSQUE	3	6	4	1	4	2	3
CAÇADOR	16	9	5	10	5	3	8
CAIBI	0	1	1	0	1	0	1



Boletim Mensal de Indicadores

2023

AGO

CALMON

1

0

0

0

0

0

0



Boletim Mensal de Indicadores

2023

AGO

MUNICÍPIO ↓	Nº DE VÍTIMAS POR ANO			Nº DE VÍTIMAS NO PERÍODO (01/01 - 31/08)			
	2020	2021	2022	2020	2021	2022	2023
CAMBORIÚ	12	13	5	8	7	4	3
CAMPO ALEGRE	1	1	3	0	0	2	0
CAMPO BELO DO SUL	1	1	1	0	1	1	1
CAMPO ERÊ	0	0	2	0	0	2	5
CAMPOS NOVOS	5	12	4	2	6	2	2
CANELINHA	2	1	1	1	1	0	0
CANOINHAS	4	5	4	4	5	3	3
CAPÃO ALTO	0	1	0	0	1	0	0
CAPINZAL	0	1	2	0	1	2	0
CAPIVARI DE BAIXO	0	1	1	0	0	0	0
CATANDUVAS	1	1	1	1	1	0	0
CAXAMBU DO SUL	1	0	0	0	0	0	0
CELSO RAMOS	0	0	0	0	0	0	0
CERRO NEGRO	0	0	2	0	0	2	0
CHAPADÃO DO LAGEADO	0	0	0	0	0	0	0
CHAPECÓ	25	33	35	22	23	18	8
COCAL DO SUL	2	0	0	1	0	0	2
CONCÓRDIA	3	6	3	3	3	1	5
CORDILHEIRA ALTA	0	0	0	0	0	0	0
CORONEL FREITAS	1	0	0	0	0	0	0
CORONEL MARTINS	0	1	0	0	0	0	0
CORREIA PINTO	3	3	2	2	2	2	0
CORUPÁ	0	2	0	0	1	0	1
CRICIÚMA	9	9	6	8	6	4	9
CUNHA PORÃ	0	0	0	0	0	0	0
CUNHATAÍ	0	0	0	0	0	0	0
CURITIBANOS	4	5	4	4	4	4	4
DESCANSO	0	1	0	0	1	0	0
DIONÍSIO CERQUEIRA	1	0	2	1	0	1	1
DONA EMMA	0	0	1	0	0	0	0
DOUTOR PEDRINHO	0	0	0	0	0	0	0
ENTRE RIOS	1	0	0	1	0	0	2
ERMO	0	0	0	0	0	0	0
ERVAL VELHO	0	0	1	0	0	0	1
FAXINAL DOS GUEDES	2	1	3	2	0	0	0
FLOR DO SERTÃO	0	1	0	0	1	0	0
FLORIANÓPOLIS	65	44	41	49	31	29	11
FORMOSA DO SUL	0	0	0	0	0	0	0
FORQUILHINHA	2	1	2	1	0	2	2
FRAIBURGO	4	6	4	3	3	3	3
FREI ROGÉRIO	0	0	0	0	0	0	0
GALVÃO	0	0	4	0	0	0	3
GAROPABA	2	2	0	2	1	0	0
GARUVA	1	4	6	1	2	1	3
GASPAR	8	1	2	5	1	1	2
GOVERNADOR CELSO RAMOS	2	0	0	2	0	0	0
GRÃO PARÁ	1	1	1	1	1	1	0
GRAVATAL	0	0	0	0	0	0	0
GUABIRUBA	0	0	1	0	0	1	1
GUARACIABA	0	0	0	0	0	0	0
GUARAMIRIM	1	1	5	1	1	2	4
GUARUJÁ DO SUL	0	3	0	0	2	0	0
GUATAMBÚ	1	1	2	1	0	1	1



Boletim Mensal de Indicadores

2023

AGO

HERVAL D'OESTE

0

2

0

0

2

0

1



Boletim Mensal de Indicadores

2023

AGO

MUNICÍPIO ↓	Nº DE VÍTIMAS POR ANO			Nº DE VÍTIMAS NO PERÍODO (01/01 - 31/08)			
	2020	2021	2022	2020	2021	2022	2023
IBIAM	0	0	0	0	0	0	0
IBICARÉ	0	1	0	0	0	0	0
IBIRAMA	1	0	1	1	0	1	0
IÇARA	1	3	1	1	2	1	2
ILHOTA	4	2	1	2	2	1	0
IMARUÍ	3	1	1	1	1	1	0
IMBITUBA	2	2	3	2	1	2	4
IMBUIA	1	0	0	1	0	0	1
INDAIAL	5	3	5	1	1	2	3
IOMERÊ	0	0	0	0	0	0	0
IPIRA	0	0	0	0	0	0	1
IPORÃ DO OESTE	0	0	0	0	0	0	0
IPUAÇU	2	2	2	2	1	2	2
IPUMIRIM	0	0	0	0	0	0	1
IRACEMINHA	0	1	0	0	1	0	0
IRANI	0	1	0	0	0	0	0
IRATI	0	0	1	0	0	1	0
IRINEÓPOLIS	0	1	3	0	1	2	1
ITÁ	0	0	0	0	0	0	0
ITAIÓPOLIS	2	3	4	1	3	2	0
ITAJAÍ	23	19	23	19	12	13	10
ITAPEMA	18	11	3	13	9	3	7
ITAPIRANGA	1	2	0	0	1	0	0
ITAPOÁ	6	6	12	4	2	10	8
ITUPORANGA	4	3	1	3	1	1	4
JABORÁ	0	0	0	0	0	0	0
JACINTO MACHADO	0	1	0	0	1	0	0
JAGUARUNA	3	1	4	2	1	2	2
JARAGUÁ DO SUL	3	3	4	1	2	3	2
JARDINÓPOLIS	0	0	0	0	0	0	0
JOAÇABA	0	0	3	0	0	1	1
JOINVILLE	66	68	51	53	43	30	41
JOSÉ BOITEUX	0	0	0	0	0	0	0
JUPIÁ	0	1	0	0	1	0	0
LACERDÓPOLIS	0	0	1	0	0	0	0
LAGES	8	15	6	5	12	3	8
LAGUNA	4	2	3	4	0	3	4
LAJEADO GRANDE	0	0	0	0	0	0	0
LAURENTINO	0	0	0	0	0	0	0
LAURO MÜLLER	4	1	4	2	1	3	1
LEBON RÉGIS	6	4	2	5	3	1	2
LEOBERTO LEAL	0	1	0	0	1	0	0
LINDÓIA DO SUL	0	0	0	0	0	0	0
LONTRAS	0	2	0	0	1	0	1
LUÍS ALVES	1	1	1	1	0	0	1
LUZERNA	0	0	1	0	0	1	0
MACIEIRA	0	0	0	0	0	0	0
MAFRA	6	1	1	4	0	1	3
MAJOR GERCINO	0	1	0	0	1	0	0
MAJOR VIEIRA	0	0	2	0	0	2	0
MARACAJÁ	2	0	0	1	0	0	0
MARAVILHA	0	1	0	0	1	0	1
MAREMA	0	0	0	0	0	0	0



Boletim Mensal de Indicadores

2023

AGO

MASSARANDUBA

2

0

1

1

0

1

0



Boletim Mensal de Indicadores

2023

AGO

MUNICÍPIO ↓	Nº DE VÍTIMAS POR ANO			Nº DE VÍTIMAS NO PERÍODO (01/01 - 31/08)			
	2020	2021	2022	2020	2021	2022	2023
MATOS COSTA	0	0	0	0	0	0	0
MELEIRO	0	0	1	0	0	1	0
MIRIM DOCE	0	0	0	0	0	0	0
MODELO	0	1	0	0	1	0	0
MONDAÍ	2	1	0	2	1	0	1
MONTE CARLO	0	0	2	0	0	2	3
MONTE CASTELO	0	0	0	0	0	0	1
MORRO DA FUMAÇA	0	1	1	0	1	1	2
MORRO GRANDE	0	0	0	0	0	0	0
NAVEGANTES	12	10	5	7	8	4	4
NOVA ERECHIM	0	2	0	0	2	0	1
NOVA ITABERABA	2	0	1	0	0	0	0
NOVA TRENTO	0	0	1	0	0	0	0
NOVA VENEZA	0	0	0	0	0	0	0
NOVO HORIZONTE	0	0	3	0	0	0	0
ORLEANS	1	0	2	1	0	2	0
OTACÍLIO COSTA	1	0	1	1	0	1	1
OURO	0	0	0	0	0	0	0
OURO VERDE	0	0	0	0	0	0	0
PAIAL	1	1	0	0	1	0	0
PAINEL	0	1	1	0	1	1	0
PALHOÇA	17	19	19	14	10	12	15
PALMA SOLA	0	0	0	0	0	0	1
PALMEIRA	0	0	1	0	0	1	0
PALMITOS	2	3	2	1	2	2	3
PAPANDUVA	1	2	2	1	1	1	1
PARAÍSO	1	0	0	0	0	0	0
PASSO DE TORRES	2	2	4	1	1	3	2
PASSOS MAIA	0	0	0	0	0	0	1
PAULO LOPES	0	0	0	0	0	0	0
PEDRAS GRANDES	0	0	0	0	0	0	0
PENHA	2	4	4	2	3	3	2
PERITIBA	0	0	0	0	0	0	0
PESCARIA BRAVA	0	0	0	0	0	0	1
PETROLÂNDIA	0	0	0	0	0	0	0
PINHALZINHO	1	0	0	1	0	0	0
PINHEIRO PRETO	0	0	0	0	0	0	0
PIRATUBA	1	0	1	0	0	1	1
PLANALTO ALEGRE	0	1	0	0	1	0	0
POMERODE	1	0	0	0	0	0	0
PONTE ALTA	2	0	0	1	0	0	0
PONTE ALTA DO NORTE	0	0	0	0	0	0	0
PONTE SERRADA	0	2	2	0	1	1	1
PORTO BELO	1	6	3	0	2	1	0
PORTO UNIÃO	1	2	3	1	1	2	7
POUSO REDONDO	1	1	1	0	1	0	0
PRAIA GRANDE	0	2	1	0	1	1	0
PRESIDENTE CASTELLO BRANCO	0	0	0	0	0	0	0
PRESIDENTE GETÚLIO	0	2	2	0	0	2	0
PRESIDENTE NEREU	0	1	0	0	1	0	0
PRINCESA	0	1	0	0	1	0	0
QUILOMBO	4	1	0	4	1	0	0
RANCHO QUEIMADO	1	1	0	1	0	0	0



Boletim Mensal de Indicadores

2023

AGO

RIO DAS ANTAS

1

0

0

1

0

0

0



Boletim Mensal de Indicadores

2023

AGO

MUNICÍPIO ↓	Nº DE VÍTIMAS POR ANO			Nº DE VÍTIMAS NO PERÍODO (01/01 - 31/08)			
	2020	2021	2022	2020	2021	2022	2023
RIO DO CAMPO	0	0	0	0	0	0	0
RIO DO OESTE	0	0	0	0	0	0	1
RIO DO SUL	4	9	2	0	5	1	2
RIO DOS CEDROS	0	2	0	0	2	0	0
RIO FORTUNA	0	0	0	0	0	0	0
RIO NEGRINHO	4	2	4	3	2	3	1
RIO RUFINO	1	0	1	1	0	1	0
RIQUEZA	0	0	0	0	0	0	1
RODEIO	1	1	0	1	1	0	2
ROMELÂNDIA	0	0	0	0	0	0	0
SALETE	1	0	0	1	0	0	0
SALTINHO	0	0	0	0	0	0	0
SALTO VELOSO	1	0	0	0	0	0	0
SANGÃO	0	0	1	0	0	1	0
SANTA CECÍLIA	1	1	3	1	1	3	4
SANTA HELENA	0	0	0	0	0	0	0
SANTA ROSA DE LIMA	0	0	0	0	0	0	0
SANTA ROSA DO SUL	1	1	1	1	1	1	0
SANTA TEREZINHA	2	0	1	2	0	1	0
SANTA TEREZINHA DO PROGRESSO	1	0	0	0	0	0	0
SANTIAGO DO SUL	0	0	0	0	0	0	0
SANTO AMARO DA IMPERATRIZ	3	6	1	3	3	1	0
SÃO BENTO DO SUL	4	6	8	3	3	6	1
SÃO BERNARDINO	0	0	0	0	0	0	0
SÃO BONIFÁCIO	1	0	0	0	0	0	0
SÃO CARLOS	0	0	0	0	0	0	0
SÃO CRISTOVÃO DO SUL	1	2	0	1	1	0	2
SÃO DOMINGOS	1	7	0	1	6	0	0
SÃO FRANCISCO DO SUL	17	19	14	12	6	10	8
SÃO JOÃO BATISTA	4	0	2	2	0	0	2
SÃO JOÃO DO ITAPERIÚ	2	0	0	2	0	0	0
SÃO JOÃO DO OESTE	0	0	0	0	0	0	0
SÃO JOÃO DO SUL	0	2	4	0	2	3	1
SÃO JOAQUIM	5	3	5	5	3	4	1
SÃO JOSÉ	20	16	28	14	9	21	12
SÃO JOSÉ DO CEDRO	0	1	0	0	1	0	1
SÃO JOSÉ DO CERRITO	1	1	2	1	1	0	2
SÃO LOURENÇO DO OESTE	2	1	1	1	1	1	1
SÃO LUDGERO	0	1	2	0	0	0	1
SÃO MARTINHO	0	0	0	0	0	0	0
SÃO MIGUEL DA BOA VISTA	0	0	0	0	0	0	0
SÃO MIGUEL DO OESTE	0	2	0	0	1	0	1
SÃO PEDRO DE ALCÂNTARA	5	3	2	2	0	2	0
SAUDADES	1	5	0	0	5	0	0
SCHROEDER	0	0	0	0	0	0	1
SEARA	1	1	0	0	1	0	0
SERRA ALTA	0	0	0	0	0	0	0
SIDERÓPOLIS	1	1	0	0	1	0	0
SOMBRIO	7	3	1	5	3	0	1
SUL BRASIL	0	0	0	0	0	0	0
TAIÓ	0	0	1	0	0	0	0
TANGARÁ	0	0	1	0	0	0	2
TIGRINHOS	0	0	1	0	0	1	0



Boletim Mensal de Indicadores

2023

AGO

TIJUCAS

10

4

9

6

2

3

1



Boletim Mensal de Indicadores

2023

AGO

MUNICÍPIO ↓	Nº DE VÍTIMAS POR ANO			Nº DE VÍTIMAS NO PERÍODO (01/01 - 31/08)			
	2020	2021	2022	2020	2021	2022	2023
TIMBÉ DO SUL	0	0	0	0	0	0	0
TIMBÓ	1	1	1	1	1	1	0
TIMBÓ GRANDE	4	2	1	2	2	1	1
TRÊS BARRAS	5	5	0	5	5	0	1
TREVISÓ	1	0	0	0	0	0	0
TREZE DE MAIO	0	0	0	0	0	0	1
TREZE TÍLIAS	1	0	2	1	0	2	0
TROMBUDO CENTRAL	0	1	0	0	0	0	0
TUBARÃO	3	10	5	3	5	5	4
TUNÁPOLIS	0	0	0	0	0	0	1
TURVO	1	0	0	1	0	0	1
UNIÃO DO OESTE	0	0	0	0	0	0	0
URUBICI	0	1	2	0	1	1	2
URUPEMA	0	1	0	0	0	0	0
URUSSANGA	1	0	0	0	0	0	1
VARGEÃO	0	0	0	0	0	0	1
VARGEM	0	0	1	0	0	0	1
VARGEM BONITA	0	1	0	0	1	0	1
VIDAL RAMOS	2	0	0	2	0	0	0
VIDEIRA	5	3	7	4	1	6	3
VITOR MEIRELES	1	0	0	0	0	0	1
WITMARSUM	0	0	0	0	0	0	0
XANXERÊ	12	4	7	10	2	5	4
XAVANTINA	0	0	1	0	0	1	0
XAXIM	4	4	7	2	4	1	1
ZORTÉA	0	0	1	0	0	1	0
TOTAL	691	639	598	492	414	387	385