

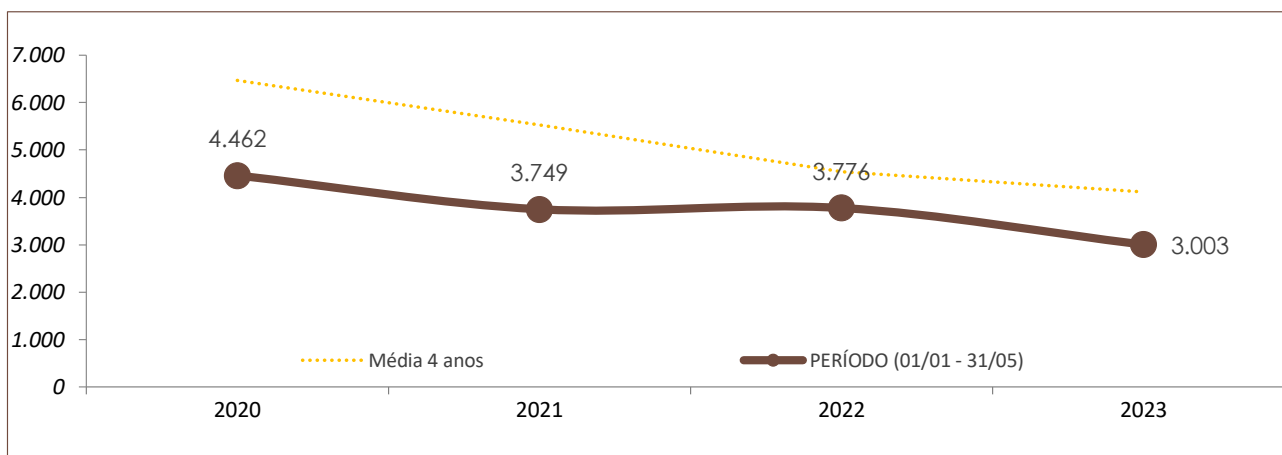
## DADOS DO RELATÓRIO

FONTE DOS DADOS: SISTEMA INTEGRADO DE SEGURANÇA PÚBLICA (SISP) / BO INTEGRADO

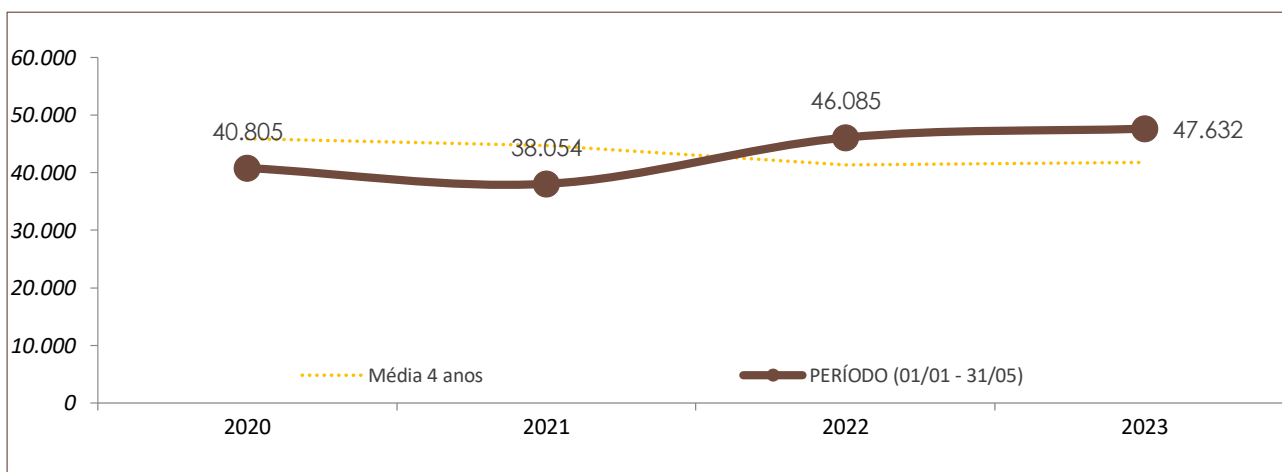
ATUALIZAÇÃO DOS DADOS: 31/05/2023

### Nº DE OCORRÊNCIAS POR ANO E POR PERÍODO NO ESTADO DE SANTA CATARINA

|       | POR ANO |       |       | PERÍODO (01/01 - 31/05) |       |       |       |
|-------|---------|-------|-------|-------------------------|-------|-------|-------|
|       | 2020    | 2021  | 2022  | 2020                    | 2021  | 2022  | 2023  |
| ROUBO | 11.038  | 9.046 | 7.964 | 4.462                   | 3.749 | 3.776 | 3.003 |



|       | POR ANO |        |         | PERÍODO (01/01 - 31/05) |        |        |        |
|-------|---------|--------|---------|-------------------------|--------|--------|--------|
|       | 2020    | 2021   | 2022    | 2020                    | 2021   | 2022   | 2023   |
| FURTO | 103.076 | 94.994 | 110.670 | 40.805                  | 38.054 | 46.085 | 47.632 |



## DADOS DO RELATÓRIO

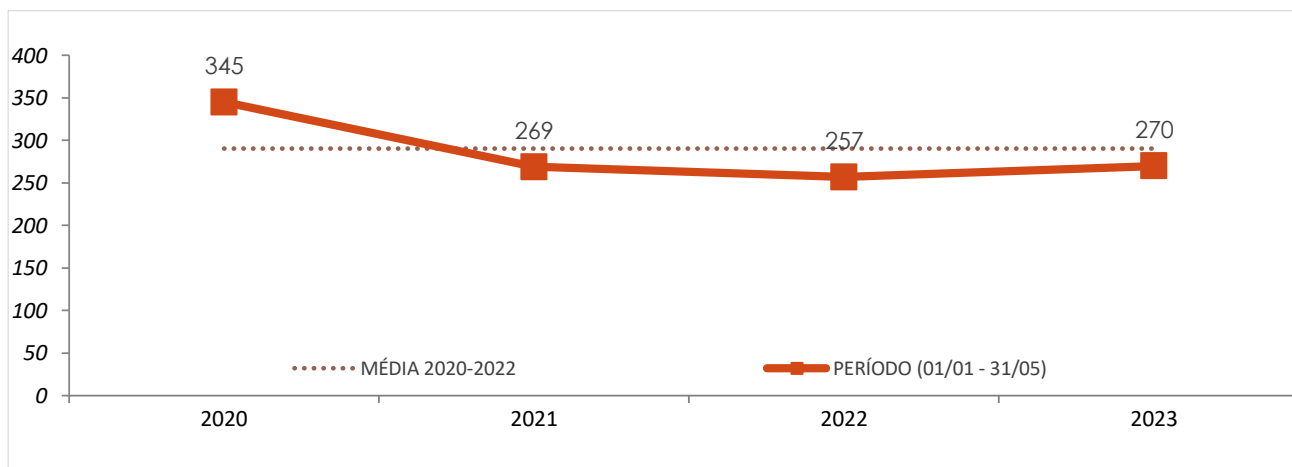
FONTE DOS DADOS: NÚCLEO DE ESTATÍSTICA E ANÁLISE CRIMINAL - NEST | OSP | CSSPPO | SC

ATUALIZAÇÃO DOS DADOS: 06/06/2023

## Nº DE VÍTIMAS DE MORTES VIOLENTAS POR ANO E POR PERÍODO NO ESTADO DE SANTA CATARINA

|  | POR ANO |      |      | PERÍODO (01/01 - 31/05) |      |      |      |
|--|---------|------|------|-------------------------|------|------|------|
|  | 2019    | 2020 | 2021 | 2020                    | 2021 | 2022 | 2023 |
| HOMICÍDIO  | 691     | 639  | 597  | 345                     | 269  | 257  | 270  |
| FEMINICÍDIO (já contabilizado no indicador de homicídio) | 57      | 55   | 56   | 21                      | 13   | 28   | 27   |
| LATROCÍNIO   | 20      | 23   | 25   | 6                       | 14   | 6    | 3    |
| LESÃO CORPORAL SEGUIDA DE MORTE                          | 15      | 15   | 23   | 9                       | 6    | 7    | 11   |
| CONFRONTO POLÍCIA CIVIL                                  | 2       | 4    | 1    | 1                       | 2    | 0    | 2    |
| CONFRONTO POLÍCIA MILITAR                                | 84      | 66   | 43   | 54                      | 35   | 14   | 31   |

## Nº DE VÍTIMAS DE HOMICÍDIOS NO PERÍODO (01/01 - 31/05) - GRÁFICO

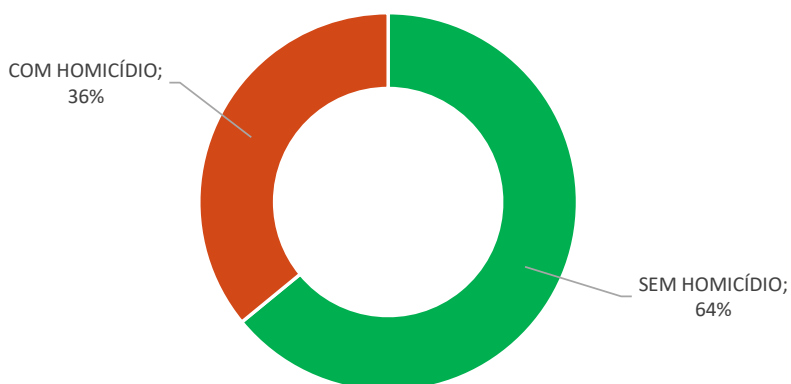


## VARIAÇÕES DE HOMICÍDIOS POR MUNICÍPIO NO PERÍODO (01/01 - 31/05) - Nº ABSOLUTO

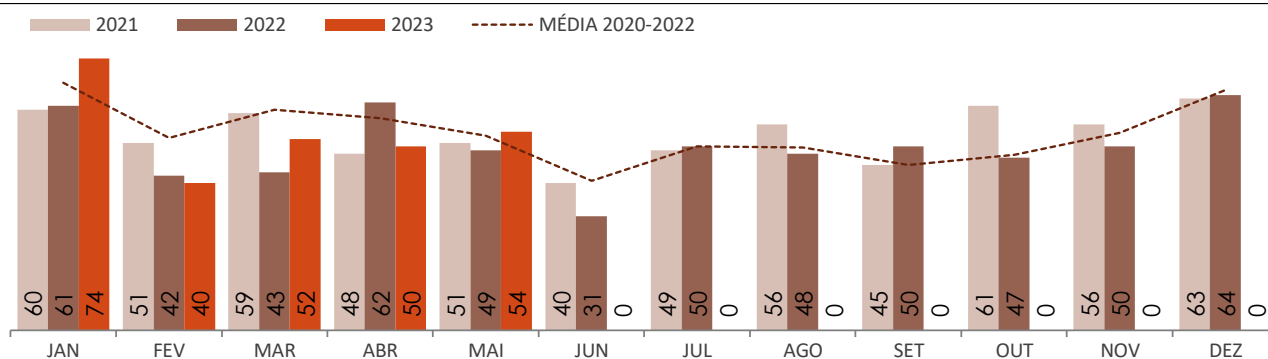
| MUNICÍPIO (Nº 2022 - 2023) | VAR (Nº) |
|----------------------------|----------|
| JOINVILLE (16 — 29)        | ↑ 13     |
| CRICIÚMA (1 — 7)           | ↑ 6      |
| BALNEÁRIO PIÇARRAS (0 — 4) | ↑ 4      |
| CAÇADOR (1 — 5)            | ↑ 4      |
| CAMPO ERÊ (1 — 5)          | ↑ 4      |

| MUNICÍPIO (Nº 2022 - 2023)    | VAR (Nº) |
|-------------------------------|----------|
| FLORIANÓPOLIS (20 — 8)        | ↓ -12    |
| SÃO JOSÉ (15 — 7)             | ↓ -8     |
| CHAPECÓ (13 — 6)              | ↓ -7     |
| SÃO FRANCISCO DO SUL (10 — 5) | ↓ -5     |
| ARAQUARI (6 — 1)              | ↓ -5     |

## MUNICÍPIOS COM OCORRÊNCIA DE HOMICÍDIO NO PERÍODO (01/01 - 31/05)



## Nº DE VÍTIMAS DE HOMICÍDIO POR MÊS



## Nº DE VÍTIMAS DE HOMICÍDIO NOS MUNICÍPIOS DE SANTA CATARINA

| MUNICÍPIO ↓               | Nº DE VÍTIMAS POR ANO |      |      | Nº DE VÍTIMAS NO PERÍODO (01/01 - 31/05) |      |      |      |
|---------------------------|-----------------------|------|------|--|------|------|------|
|                           | 2020                  | 2021 | 2022 | 2020                                     | 2021 | 2022 | 2023 |
| ABDON BATISTA             | 0                     | 0    | 0    | 0  | 0    | 0    | 0    |
| ABELARDO LUZ              | 4                     | 1    | 2    | 3  | 0    | 0    | 1    |
| AGROLÂNDIA                | 3                     | 0    | 1    | 3  | 0    | 1    | 0    |
| AGRONÔMICA                | 1                     | 0    | 0    | 0  | 0    | 0    | 0    |
| ÁGUA DOCE                 | 2                     | 1    | 1    | 1  | 0    | 1    | 0    |
| ÁGUAS DE CHAPECÓ          | 3                     | 0    | 0    | 1  | 0    | 0    | 0    |
| ÁGUAS FRIAS               | 1                     | 0    | 0    | 0  | 0    | 0    | 0    |
| ÁGUAS MORNAS              | 1                     | 0    | 0    | 0  | 0    | 0    | 0    |
| ALFREDO WAGNER            | 1                     | 4    | 1    | 1  | 2    | 0    | 1    |
| ALTO BELA VISTA           | 0                     | 0    | 0    | 0  | 0    | 0    | 0    |
| ANCHIETA                  | 0                     | 0    | 1    | 0  | 0    | 0    | 1    |
| ANGELINA                  | 0                     | 0    | 1    | 0  | 0    | 1    | 0    |
| ANITA GARIBALDI           | 0                     | 0    | 0    | 0  | 0    | 0    | 0    |
| ANITÁPOLIS                | 0                     | 0    | 0    | 0  | 0    | 0    | 0    |
| ANTÔNIO CARLOS            | 0                     | 0    | 0    | 0  | 0    | 0    | 0    |
| APIÚNA                    | 0                     | 1    | 1    | 0  | 0    | 1    | 0    |
| ARABUTÃ                   | 0                     | 0    | 0    | 0  | 0    | 0    | 0    |
| ARAQUARI                  | 18                    | 10   | 7    | 10                                       | 4    | 6    | 1    |
| ARARANGUÁ                 | 11                    | 9    | 6    | 3  | 5    | 5    | 4    |
| ARMAZÉM                   | 0                     | 1    | 0    | 0  | 1    | 0    | 1    |
| ARROIO TRINTA             | 0                     | 0    | 0    | 0  | 0    | 0    | 0    |
| ARVOREDO                  | 0                     | 1    | 0    | 0  | 0    | 0    | 0    |
| ASCURRA                   | 0                     | 0    | 0    | 0  | 0    | 0    | 0    |
| ATALANTA                  | 0                     | 0    | 0    | 0  | 0    | 0    | 0    |
| AURORA                    | 0                     | 0    | 3    | 0  | 0    | 2    | 1    |
| BALNEÁRIO ARROIO DO SILVA | 10                    | 5    | 5    | 3  | 2    | 2    | 1    |
| BALNEÁRIO BARRA DO SUL    | 1                     | 3    | 5    | 0  | 1    | 1    | 3    |
| BALNEÁRIO CAMBORIÚ        | 11                    | 6    | 12   | 9  | 4    | 7    | 4    |
| BALNEÁRIO GAIVOTA         | 3                     | 3    | 0    | 1  | 1    | 0    | 2    |
| BALNEÁRIO PIÇARRAS        | 7                     | 3    | 4    | 3  | 0    | 0    | 4    |
| BALNEÁRIO RINCÃO          | 2                     | 1    | 1    | 2  | 0    | 0    | 1    |
| BANDEIRANTE               | 0                     | 0    | 0    | 0  | 0    | 0    | 0    |
| BARRA BONITA              | 0                     | 0    | 0    | 0  | 0    | 0    | 0    |
| BARRA VELHA               | 8                     | 7    | 10   | 5  | 2    | 7    | 3    |
| BELA VISTA DO TOLDO       | 0                     | 0    | 1    | 0  | 0    | 0    | 1    |
| BELMONTE                  | 1                     | 1    | 0    | 0  | 0    | 0    | 0    |
| BENEDITO NOVO             | 0                     | 0    | 0    | 0  | 0    | 0    | 1    |
| BIGUAÇU                   | 10                    | 8    | 3    | 4  | 7    | 2    | 3    |
| BLUMENAU                  | 23                    | 15   | 23   | 9  | 5    | 10   | 7    |
| BOCAINA DO SUL            | 0                     | 0    | 2    | 0  | 0    | 0    | 0    |
| BOM JARDIM DA SERRA       | 1                     | 0    | 0    | 0  | 0    | 0    | 0    |
| BOM JESUS                 | 0                     | 1    | 0    | 0  | 0    | 0    | 3    |
| BOM JESUS DO OESTE        | 0                     | 0    | 0    | 0  | 0    | 0    | 0    |
| BOM RETIRO                | 4                     | 6    | 6    | 2  | 3    | 4    | 0    |
| BOMBINHAS                 | 0                     | 3    | 0    | 0  | 2    | 0    | 2    |
| BOTUVERÁ                  | 0                     | 0    | 1    | 0  | 0    | 1    | 1    |
| BRAÇO DO NORTE            | 0                     | 4    | 1    | 0  | 1    | 0    | 1    |
| BRAÇO DO TROMBUDO         | 0                     | 0    | 0    | 0  | 0    | 0    | 0    |
| BRUNÓPOLIS                | 0                     | 0    | 1    | 0  | 0    | 0    | 0    |
| BRUSQUE                   | 3                     | 6    | 4    | 0  | 4    | 1    | 2    |
| CAÇADOR                   | 16                    | 9    | 5    | 7  | 4    | 1    | 5    |
| CAIBI                     | 0                     | 1    | 1    | 0  | 1    | 0    | 1    |

|        |   |   |   |   |   |   |   |
|--------|---|---|---|---|---|---|---|
| CALMON | 1 | 0 | 0 | 0 | 0 | 0 | 0 |
|--------|---|---|---|---|---|---|---|

| MUNICÍPIO ↓            | Nº DE VÍTIMAS POR ANO |      |      | Nº DE VÍTIMAS NO PERÍODO (01/01 - 31/05) |      |      |      |
|------------------------|-----------------------|------|------|--|------|------|------|
|                        | 2020                  | 2021 | 2022 | 2020                                     | 2021 | 2022 | 2023 |
| CAMBORIÚ               | 12                    | 13   | 5    | 6  | 4    | 3    | 2    |
| CAMPO ALEGRE           | 1                     | 1    | 3    | 0  | 0    | 1    | 0    |
| CAMPO BELO DO SUL      | 1                     | 1    | 1    | 0  | 1    | 1    | 1    |
| CAMPO ERÊ              | 0                     | 0    | 2    | 0  | 0    | 1    | 5    |
| CAMPOS NOVOS           | 5                     | 12   | 4    | 2  | 2    | 1    | 1    |
| CANELINHA              | 2                     | 1    | 1    | 0  | 0    | 0    | 0    |
| CANOINHAS              | 4                     | 5    | 4    | 1  | 4    | 1    | 3    |
| CAPÃO ALTO             | 0                     | 1    | 0    | 0  | 0    | 0    | 0    |
| CAPINZAL               | 0                     | 1    | 2    | 0  | 1    | 2    | 0    |
| CAPIVARI DE BAIXO      | 0                     | 1    | 1    | 0  | 0    | 0    | 0    |
| CATANDUVAS             | 1                     | 1    | 1    | 1  | 1    | 0    | 0    |
| CAXAMBU DO SUL         | 1                     | 0    | 0    | 0  | 0    | 0    | 0    |
| CELSO RAMOS            | 0                     | 0    | 0    | 0  | 0    | 0    | 0    |
| CERRO NEGRO            | 0                     | 0    | 2    | 0  | 0    | 2    | 0    |
| CHAPADÃO DO LAGEADO    | 0                     | 0    | 0    | 0  | 0    | 0    | 0    |
| CHAPECÓ                | 25                    | 33   | 35   | 10                                       | 16   | 13   | 6    |
| COCAL DO SUL           | 2                     | 0    | 0    | 1  | 0    | 0    | 2    |
| CONCÓRDIA              | 3                     | 6    | 3    | 3  | 3    | 1    | 4    |
| CORDILHEIRA ALTA       | 0                     | 0    | 0    | 0  | 0    | 0    | 0    |
| CORONEL FREITAS        | 1                     | 0    | 0    | 0  | 0    | 0    | 0    |
| CORONEL MARTINS        | 0                     | 1    | 0    | 0  | 0    | 0    | 0    |
| CORREIA PINTO          | 3                     | 3    | 2    | 0  | 2    | 1    | 0    |
| CORUPÁ                 | 0                     | 2    | 0    | 0  | 0    | 0    | 0    |
| CRICIÚMA               | 9                     | 9    | 6    | 7  | 1    | 1    | 7    |
| CUNHA PORÃ             | 0                     | 0    | 0    | 0  | 0    | 0    | 0    |
| CUNHATAÍ               | 0                     | 0    | 0    | 0  | 0    | 0    | 0    |
| CURITIBANOS            | 4                     | 5    | 4    | 4  | 4    | 3    | 2    |
| DESCANSO               | 0                     | 1    | 0    | 0  | 1    | 0    | 0    |
| DIONÍSIO CERQUEIRA     | 1                     | 0    | 2    | 0  | 0    | 1    | 1    |
| DONA EMMA              | 0                     | 0    | 1    | 0  | 0    | 0    | 0    |
| DOUTOR PEDRINHO        | 0                     | 0    | 0    | 0  | 0    | 0    | 0    |
| ENTRE RIOS             | 1                     | 0    | 0    | 1  | 0    | 0    | 1    |
| ERMO                   | 0                     | 0    | 0    | 0  | 0    | 0    | 0    |
| ERVAL VELHO            | 0                     | 0    | 1    | 0  | 0    | 0    | 1    |
| FAXINAL DOS GUEDES     | 2                     | 1    | 3    | 1  | 0    | 0    | 0    |
| FLOR DO SERTÃO         | 0                     | 1    | 0    | 0  | 1    | 0    | 0    |
| FLORIANÓPOLIS          | 65                    | 44   | 41   | 38                                       | 21   | 20   | 8    |
| FORMOSA DO SUL         | 0                     | 0    | 0    | 0  | 0    | 0    | 0    |
| FORQUILHINHA           | 2                     | 1    | 2    | 0  | 0    | 1    | 2    |
| FRAIBURGO              | 4                     | 6    | 4    | 2  | 2    | 2    | 3    |
| FREI ROGÉRIO           | 0                     | 0    | 0    | 0  | 0    | 0    | 0    |
| GALVÃO                 | 0                     | 0    | 4    | 0  | 0    | 0    | 3    |
| GAROPABA               | 2                     | 2    | 0    | 2  | 0    | 0    | 0    |
| GARUVA                 | 1                     | 4    | 6    | 1  | 1    | 1    | 3    |
| GASPAR                 | 8                     | 1    | 2    | 2  | 1    | 1    | 1    |
| GOVERNADOR CELSO RAMOS | 2                     | 0    | 0    | 1  | 0    | 0    | 0    |
| GRÃO PARÁ              | 1                     | 1    | 1    | 0  | 1    | 1    | 0    |
| GRAVATAL               | 0                     | 0    | 0    | 0  | 0    | 0    | 0    |
| GUABIRUBA              | 0                     | 0    | 1    | 0  | 0    | 1    | 1    |
| GUARACIABA             | 0                     | 0    | 0    | 0  | 0    | 0    | 0    |
| GUARAMIRIM             | 1                     | 1    | 5    | 1  | 0    | 2    | 3    |
| GUARUJÁ DO SUL         | 0                     | 3    | 0    | 0  | 1    | 0    | 0    |
| GUATAMBÚ               | 1                     | 1    | 2    | 0  | 0    | 1    | 1    |

HERVAL D'OESTE

0

2

0

0

1

0

1

| MUNICÍPIO ↓     | Nº DE VÍTIMAS POR ANO |      |      | Nº DE VÍTIMAS NO PERÍODO (01/01 - 31/05) |      |      |      |
|-----------------|-----------------------|------|------|--|------|------|------|
|                 | 2020                  | 2021 | 2022 | 2020                                     | 2021 | 2022 | 2023 |
| IBIAM           | 0                     | 0    | 0    | 0  | 0    | 0    | 0    |
| IBICARÉ         | 0                     | 1    | 0    | 0  | 0    | 0    | 0    |
| IBIRAMA         | 1                     | 0    | 1    | 1  | 0    | 0    | 0    |
| IÇARA           | 1                     | 3    | 1    | 1  | 1    | 1    | 0    |
| ILHOTA          | 4                     | 2    | 1    | 1  | 2    | 1    | 0    |
| IMARUÍ          | 3                     | 1    | 1    | 1  | 1    | 1    | 0    |
| IMBITUBA        | 2                     | 2    | 3    | 2  | 1    | 1    | 3    |
| IMBUIA          | 1                     | 0    | 0    | 1  | 0    | 0    | 1    |
| INDAIAL         | 5                     | 3    | 5    | 1  | 0    | 2    | 2    |
| IOMERÊ          | 0                     | 0    | 0    | 0  | 0    | 0    | 0    |
| IPIRA           | 0                     | 0    | 0    | 0  | 0    | 0    | 1    |
| IPORÃ DO OESTE  | 0                     | 0    | 0    | 0  | 0    | 0    | 0    |
| IPUAÇU          | 2                     | 2    | 2    | 0  | 1    | 1    | 2    |
| IPUMIRIM        | 0                     | 0    | 0    | 0  | 0    | 0    | 0    |
| IRACEMINHA      | 0                     | 1    | 0    | 0  | 1    | 0    | 0    |
| IRANI           | 0                     | 1    | 0    | 0  | 0    | 0    | 0    |
| IRATI           | 0                     | 0    | 1    | 0  | 0    | 1    | 0    |
| IRINEÓPOLIS     | 0                     | 1    | 3    | 0  | 1    | 1    | 1    |
| ITÁ             | 0                     | 0    | 0    | 0  | 0    | 0    | 0    |
| ITAIÓPOLIS      | 2                     | 3    | 4    | 1  | 1    | 1    | 0    |
| ITAJAÍ          | 23                    | 19   | 23   | 11                                       | 9    | 5    | 7    |
| ITAPEMA         | 18                    | 11   | 3    | 11                                       | 7    | 2    | 5    |
| ITAPIRANGA      | 1                     | 2    | 0    | 0  | 1    | 0    | 0    |
| ITAPOÁ          | 6                     | 6    | 12   | 2  | 1    | 7    | 6    |
| ITUPORANGA      | 4                     | 3    | 1    | 2  | 0    | 1    | 2    |
| JABORÁ          | 0                     | 0    | 0    | 0  | 0    | 0    | 0    |
| JACINTO MACHADO | 0                     | 1    | 0    | 0  | 1    | 0    | 0    |
| JAGUARUNA       | 3                     | 1    | 4    | 1  | 1    | 2    | 0    |
| JARAGUÁ DO SUL  | 3                     | 3    | 4    | 1  | 1    | 2    | 1    |
| JARDINÓPOLIS    | 0                     | 0    | 0    | 0  | 0    | 0    | 0    |
| JOAÇABA         | 0                     | 0    | 3    | 0  | 0    | 1    | 0    |
| JOINVILLE       | 66                    | 68   | 51   | 43                                       | 30   | 16   | 29   |
| JOSÉ BOITEUX    | 0                     | 0    | 0    | 0  | 0    | 0    | 0    |
| JUPIÁ           | 0                     | 1    | 0    | 0  | 0    | 0    | 0    |
| LACERDÓPOLIS    | 0                     | 0    | 1    | 0  | 0    | 0    | 0    |
| LAGES           | 8                     | 15   | 6    | 4  | 6    | 3    | 6    |
| LAGUNA          | 4                     | 2    | 3    | 3  | 0    | 3    | 4    |
| LAJEADO GRANDE  | 0                     | 0    | 0    | 0  | 0    | 0    | 0    |
| LAURENTINO      | 0                     | 0    | 0    | 0  | 0    | 0    | 0    |
| LAURO MÜLLER    | 4                     | 1    | 4    | 2  | 0    | 2    | 0    |
| LEBON RÉGIS     | 6                     | 4    | 2    | 5  | 3    | 1    | 2    |
| LEOBERTO LEAL   | 0                     | 1    | 0    | 0  | 0    | 0    | 0    |
| LINDÓIA DO SUL  | 0                     | 0    | 0    | 0  | 0    | 0    | 0    |
| LONTRAS         | 0                     | 2    | 0    | 0  | 1    | 0    | 0    |
| LUÍS ALVES      | 1                     | 1    | 1    | 0  | 0    | 0    | 1    |
| LUZERNA         | 0                     | 0    | 1    | 0  | 0    | 0    | 0    |
| MACIEIRA        | 0                     | 0    | 0    | 0  | 0    | 0    | 0    |
| MAFRA           | 6                     | 1    | 1    | 2  | 0    | 1    | 2    |
| MAJOR GERCINO   | 0                     | 1    | 0    | 0  | 1    | 0    | 0    |
| MAJOR VIEIRA    | 0                     | 0    | 2    | 0  | 0    | 1    | 0    |
| MARACAJÁ        | 2                     | 0    | 0    | 0  | 0    | 0    | 0    |
| MARAVILHA       | 0                     | 1    | 0    | 0  | 1    | 0    | 1    |
| MAREMA          | 0                     | 0    | 0    | 0  | 0    | 0    | 0    |



|              |   |   |   |   |   |   |   |
|--------------|---|---|---|---|---|---|---|
| MASSARANDUBA | 2 | 0 | 1 | 0 | 0 | 1 | 0 |
|--------------|---|---|---|---|---|---|---|

| MUNICÍPIO ↓                | Nº DE VÍTIMAS POR ANO |      |      | Nº DE VÍTIMAS NO PERÍODO (01/01 - 31/05) |      |      |      |
|----------------------------|-----------------------|------|------|--|------|------|------|
|                            | 2020                  | 2021 | 2022 | 2020                                     | 2021 | 2022 | 2023 |
| MATOS COSTA                | 0                     | 0    | 0    | 0  | 0    | 0    | 0    |
| MELEIRO                    | 0                     | 0    | 1    | 0  | 0    | 1    | 0    |
| MIRIM DOCE                 | 0                     | 0    | 0    | 0  | 0    | 0    | 0    |
| MODELO                     | 0                     | 1    | 0    | 0  | 1    | 0    | 0    |
| MONDAÍ                     | 2                     | 1    | 0    | 1  | 0    | 0    | 1    |
| MONTE CARLO                | 0                     | 0    | 2    | 0  | 0    | 0    | 3    |
| MONTE CASTELO              | 0                     | 0    | 0    | 0  | 0    | 0    | 1    |
| MORRO DA FUMAÇA            | 0                     | 1    | 1    | 0  | 1    | 1    | 0    |
| MORRO GRANDE               | 0                     | 0    | 0    | 0  | 0    | 0    | 0    |
| NAVEGANTES                 | 12                    | 10   | 5    | 5  | 7    | 3    | 4    |
| NOVA ERECHIM               | 0                     | 2    | 0    | 0  | 0    | 0    | 1    |
| NOVA ITABERABA             | 2                     | 0    | 1    | 0  | 0    | 0    | 0    |
| NOVA TRENTO                | 0                     | 0    | 1    | 0  | 0    | 0    | 0    |
| NOVA VENEZA                | 0                     | 0    | 0    | 0  | 0    | 0    | 0    |
| NOVO HORIZONTE             | 0                     | 0    | 3    | 0  | 0    | 0    | 0    |
| ORLEANS                    | 1                     | 0    | 2    | 1  | 0    | 1    | 0    |
| OTACÍLIO COSTA             | 1                     | 0    | 1    | 1  | 0    | 0    | 0    |
| OURO                       | 0                     | 0    | 0    | 0  | 0    | 0    | 0    |
| OURO VERDE                 | 0                     | 0    | 0    | 0  | 0    | 0    | 0    |
| PAIAL                      | 1                     | 1    | 0    | 0  | 0    | 0    | 0    |
| PAINEL                     | 0                     | 1    | 1    | 0  | 0    | 0    | 0    |
| PALHOÇA                    | 17                    | 19   | 19   | 9  | 6    | 7    | 10   |
| PALMA SOLA                 | 0                     | 0    | 0    | 0  | 0    | 0    | 0    |
| PALMEIRA                   | 0                     | 0    | 1    | 0  | 0    | 1    | 0    |
| PALMITOS                   | 2                     | 3    | 2    | 0  | 2    | 2    | 3    |
| PAPANDUVA                  | 1                     | 2    | 2    | 1  | 0    | 1    | 1    |
| PARAÍSO                    | 1                     | 0    | 0    | 0  | 0    | 0    | 0    |
| PASSO DE TORRES            | 2                     | 2    | 4    | 0  | 0    | 2    | 1    |
| PASSOS MAIA                | 0                     | 0    | 0    | 0  | 0    | 0    | 1    |
| PAULO LOPES                | 0                     | 0    | 0    | 0  | 0    | 0    | 0    |
| PEDRAS GRANDES             | 0                     | 0    | 0    | 0  | 0    | 0    | 0    |
| PENHA                      | 2                     | 4    | 4    | 2  | 3    | 1    | 2    |
| PERITIBA                   | 0                     | 0    | 0    | 0  | 0    | 0    | 0    |
| PESCARIA BRAVA             | 0                     | 0    | 0    | 0  | 0    | 0    | 1    |
| PETROLÂNDIA                | 0                     | 0    | 0    | 0  | 0    | 0    | 0    |
| PINHALZINHO                | 1                     | 0    | 0    | 1  | 0    | 0    | 0    |
| PINHEIRO PRETO             | 0                     | 0    | 0    | 0  | 0    | 0    | 0    |
| PIRATUBA                   | 1                     | 0    | 1    | 0  | 0    | 0    | 1    |
| PLANALTO ALEGRE            | 0                     | 1    | 0    | 0  | 1    | 0    | 0    |
| POMERODE                   | 1                     | 0    | 0    | 0  | 0    | 0    | 0    |
| PONTE ALTA                 | 2                     | 0    | 0    | 0  | 0    | 0    | 0    |
| PONTE ALTA DO NORTE        | 0                     | 0    | 0    | 0  | 0    | 0    | 0    |
| PONTE SERRADA              | 0                     | 2    | 2    | 0  | 1    | 1    | 1    |
| PORTO BELO                 | 1                     | 6    | 3    | 0  | 2    | 0    | 0    |
| PORTO UNIÃO                | 1                     | 2    | 3    | 1  | 0    | 1    | 3    |
| POUSO REDONDO              | 1                     | 1    | 1    | 0  | 1    | 0    | 0    |
| PRAIA GRANDE               | 0                     | 2    | 1    | 0  | 1    | 1    | 0    |
| PRESIDENTE CASTELLO BRANCO | 0                     | 0    | 0    | 0  | 0    | 0    | 0    |
| PRESIDENTE GETÚLIO         | 0                     | 2    | 2    | 0  | 0    | 2    | 0    |
| PRESIDENTE NEREU           | 0                     | 1    | 0    | 0  | 1    | 0    | 0    |
| PRINCESA                   | 0                     | 1    | 0    | 0  | 1    | 0    | 0    |
| QUILOMBO                   | 4                     | 1    | 0    | 4  | 0    | 0    | 0    |
| RANCHO QUEIMADO            | 1                     | 1    | 0    | 1  | 0    | 0    | 0    |

|               |   |   |   |   |   |   |   |
|---------------|---|---|---|---|---|---|---|
| RIO DAS ANTAS | 1 | 0 | 0 | 1 | 0 | 0 | 0 |
|---------------|---|---|---|---|---|---|---|

| MUNICÍPIO ↓                  | Nº DE VÍTIMAS POR ANO |      |      | Nº DE VÍTIMAS NO PERÍODO (01/01 - 31/05) |      |      |      |
|------------------------------|-----------------------|------|------|--|------|------|------|
|                              | 2020                  | 2021 | 2022 | 2020                                     | 2021 | 2022 | 2023 |
| RIO DO CAMPO                 | 0                     | 0    | 0    | 0  | 0    | 0    | 0    |
| RIO DO OESTE                 | 0                     | 0    | 0    | 0  | 0    | 0    | 0    |
| RIO DO SUL                   | 4                     | 9    | 2    | 0  | 3    | 1    | 1    |
| RIO DOS CEDROS               | 0                     | 2    | 0    | 0  | 2    | 0    | 0    |
| RIO FORTUNA                  | 0                     | 0    | 0    | 0  | 0    | 0    | 0    |
| RIO NEGRINHO                 | 4                     | 2    | 4    | 3  | 1    | 1    | 1    |
| RIO RUFINO                   | 1                     | 0    | 1    | 0  | 0    | 1    | 0    |
| RIQUEZA                      | 0                     | 0    | 0    | 0  | 0    | 0    | 0    |
| RODEIO                       | 1                     | 1    | 0    | 1  | 1    | 0    | 2    |
| ROMELÂNDIA                   | 0                     | 0    | 0    | 0  | 0    | 0    | 0    |
| SALETE                       | 1                     | 0    | 0    | 1  | 0    | 0    | 0    |
| SALTINHO                     | 0                     | 0    | 0    | 0  | 0    | 0    | 0    |
| SALTO VELOSO                 | 1                     | 0    | 0    | 0  | 0    | 0    | 0    |
| SANGÃO                       | 0                     | 0    | 1    | 0  | 0    | 1    | 0    |
| SANTA CECÍLIA                | 1                     | 1    | 3    | 1  | 0    | 1    | 2    |
| SANTA HELENA                 | 0                     | 0    | 0    | 0  | 0    | 0    | 0    |
| SANTA ROSA DE LIMA           | 0                     | 0    | 0    | 0  | 0    | 0    | 0    |
| SANTA ROSA DO SUL            | 1                     | 1    | 1    | 0  | 1    | 1    | 0    |
| SANTA TEREZINHA              | 2                     | 0    | 1    | 2  | 0    | 1    | 0    |
| SANTA TEREZINHA DO PROGRESSO | 1                     | 0    | 0    | 0  | 0    | 0    | 0    |
| SANTIAGO DO SUL              | 0                     | 0    | 0    | 0  | 0    | 0    | 0    |
| SANTO AMARO DA IMPERATRIZ    | 3                     | 6    | 1    | 2  | 2    | 0    | 0    |
| SÃO BENTO DO SUL             | 4                     | 6    | 8    | 2  | 2    | 4    | 1    |
| SÃO BERNARDINO               | 0                     | 0    | 0    | 0  | 0    | 0    | 0    |
| SÃO BONIFÁCIO                | 1                     | 0    | 0    | 0  | 0    | 0    | 0    |
| SÃO CARLOS                   | 0                     | 0    | 0    | 0  | 0    | 0    | 0    |
| SÃO CRISTOVÃO DO SUL         | 1                     | 2    | 0    | 1  | 1    | 0    | 2    |
| SÃO DOMINGOS                 | 1                     | 7    | 0    | 0  | 6    | 0    | 0    |
| SÃO FRANCISCO DO SUL         | 17                    | 19   | 14   | 8  | 2    | 10   | 5    |
| SÃO JOÃO BATISTA             | 4                     | 0    | 2    | 0  | 0    | 0    | 0    |
| SÃO JOÃO DO ITAPERIÚ         | 2                     | 0    | 0    | 1  | 0    | 0    | 0    |
| SÃO JOÃO DO OESTE            | 0                     | 0    | 0    | 0  | 0    | 0    | 0    |
| SÃO JOÃO DO SUL              | 0                     | 2    | 4    | 0  | 0    | 3    | 0    |
| SÃO JOAQUIM                  | 5                     | 3    | 5    | 3  | 3    | 3    | 1    |
| SÃO JOSÉ                     | 20                    | 16   | 28   | 10                                       | 4    | 15   | 7    |
| SÃO JOSÉ DO CEDRO            | 0                     | 1    | 0    | 0  | 1    | 0    | 0    |
| SÃO JOSÉ DO CERRITO          | 1                     | 1    | 2    | 1  | 1    | 0    | 2    |
| SÃO LOURENÇO DO OESTE        | 2                     | 1    | 1    | 1  | 1    | 1    | 0    |
| SÃO LUDGERO                  | 0                     | 1    | 2    | 0  | 0    | 0    | 0    |
| SÃO MARTINHO                 | 0                     | 0    | 0    | 0  | 0    | 0    | 0    |
| SÃO MIGUEL DA BOA VISTA      | 0                     | 0    | 0    | 0  | 0    | 0    | 0    |
| SÃO MIGUEL DO OESTE          | 0                     | 2    | 0    | 0  | 1    | 0    | 1    |
| SÃO PEDRO DE ALCÂNTARA       | 5                     | 3    | 2    | 1  | 0    | 0    | 0    |
| SAUDADES                     | 1                     | 5    | 0    | 0  | 5    | 0    | 0    |
| SCHROEDER                    | 0                     | 0    | 0    | 0  | 0    | 0    | 0    |
| SEARA                        | 1                     | 1    | 0    | 0  | 1    | 0    | 0    |
| SERRA ALTA                   | 0                     | 0    | 0    | 0  | 0    | 0    | 0    |
| SIDERÓPOLIS                  | 1                     | 1    | 0    | 0  | 0    | 0    | 0    |
| SOMBRIO                      | 7                     | 3    | 1    | 4  | 0    | 0    | 0    |
| SUL BRASIL                   | 0                     | 0    | 0    | 0  | 0    | 0    | 0    |
| TAIÓ                         | 0                     | 0    | 1    | 0  | 0    | 0    | 0    |
| TANGARÁ                      | 0                     | 0    | 1    | 0  | 0    | 0    | 2    |
| TIGRINHOS                    | 0                     | 0    | 1    | 0  | 0    | 1    | 0    |

|         |    |   |   |   |   |   |   |
|---------|----|---|---|---|---|---|---|
| TIJUCAS | 10 | 4 | 9 | 3 | 1 | 1 | 1 |
|---------|----|---|---|---|---|---|---|

| MUNICÍPIO ↓      | Nº DE VÍTIMAS POR ANO |            |            | Nº DE VÍTIMAS NO PERÍODO (01/01 - 31/05) |            |            |            |
|------------------|-----------------------|------------|------------|--|------------|------------|------------|
|                  | 2020                  | 2021       | 2022       | 2020                                     | 2021       | 2022       | 2023       |
| TIMBÉ DO SUL     | 0                     | 0          | 0          | 0  | 0          | 0          | 0          |
| TIMBÓ            | 1                     | 1          | 1          | 1  | 1          | 1          | 0          |
| TIMBÓ GRANDE     | 4                     | 2          | 1          | 1  | 2          | 1          | 1          |
| TRÊS BARRAS      | 5                     | 5          | 0          | 5  | 1          | 0          | 1          |
| TREVISÓ          | 1                     | 0          | 0          | 0  | 0          | 0          | 0          |
| TREZE DE MAIO    | 0                     | 0          | 0          | 0  | 0          | 0          | 1          |
| TREZE TÍLIAS     | 1                     | 0          | 2          | 1  | 0          | 1          | 0          |
| TROMBUDO CENTRAL | 0                     | 1          | 0          | 0  | 0          | 0          | 0          |
| TUBARÃO          | 3                     | 10         | 4          | 3  | 2          | 1          | 2          |
| TUNÁPOLIS        | 0                     | 0          | 0          | 0  | 0          | 0          | 1          |
| TURVO            | 1                     | 0          | 0          | 0  | 0          | 0          | 0          |
| UNIÃO DO OESTE   | 0                     | 0          | 0          | 0  | 0          | 0          | 0          |
| URUBICI          | 0                     | 1          | 2          | 0  | 0          | 0          | 1          |
| URUPEMA          | 0                     | 1          | 0          | 0  | 0          | 0          | 0          |
| URUSSANGA        | 1                     | 0          | 0          | 0  | 0          | 0          | 1          |
| VARGEÃO          | 0                     | 0          | 0          | 0  | 0          | 0          | 0          |
| VARGEM           | 0                     | 0          | 1          | 0  | 0          | 0          | 1          |
| VARGEM BONITA    | 0                     | 1          | 0          | 0  | 1          | 0          | 1          |
| VIDAL RAMOS      | 2                     | 0          | 0          | 2  | 0          | 0          | 0          |
| VIDEIRA          | 5                     | 3          | 7          | 3  | 1          | 3          | 2          |
| VITOR MEIRELES   | 1                     | 0          | 0          | 0  | 0          | 0          | 1          |
| WITMARSUM        | 0                     | 0          | 0          | 0  | 0          | 0          | 0          |
| XANXERÊ          | 12                    | 4          | 7          | 8  | 2          | 4          | 2          |
| XAVANTINA        | 0                     | 0          | 1          | 0  | 0          | 1          | 0          |
| XAXIM            | 4                     | 4          | 7          | 1  | 2          | 1          | 0          |
| ZORTÉA           | 0                     | 0          | 1          | 0  | 0          | 1          | 0          |
| <b>TOTAL</b>     | <b>691</b>            | <b>639</b> | <b>597</b> | <b>345</b>                               | <b>269</b> | <b>257</b> | <b>270</b> |