

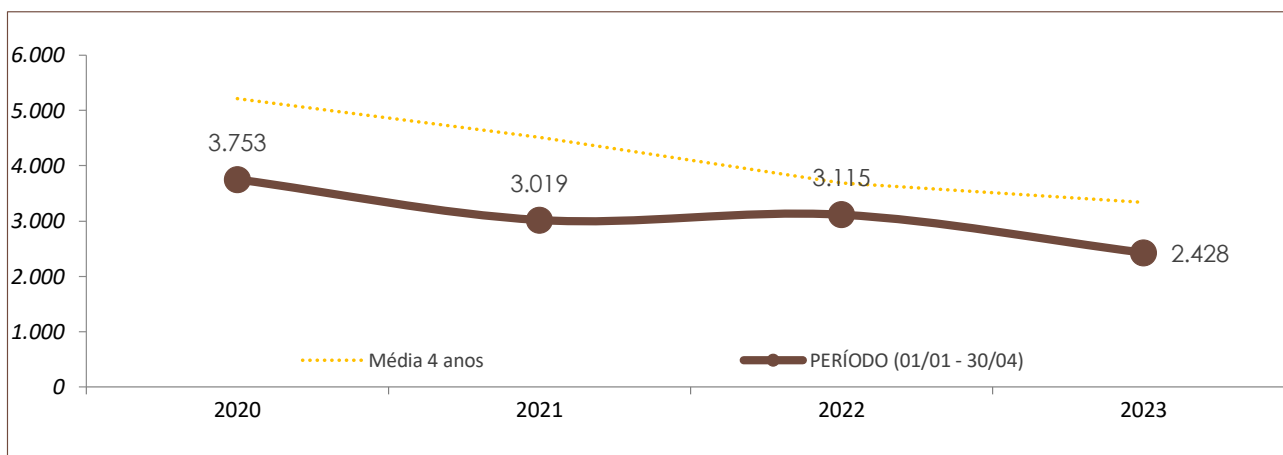
DADOS DO RELATÓRIO

FONTE DOS DADOS: SISTEMA INTEGRADO DE SEGURANÇA PÚBLICA (SISP) / BO INTEGRADO

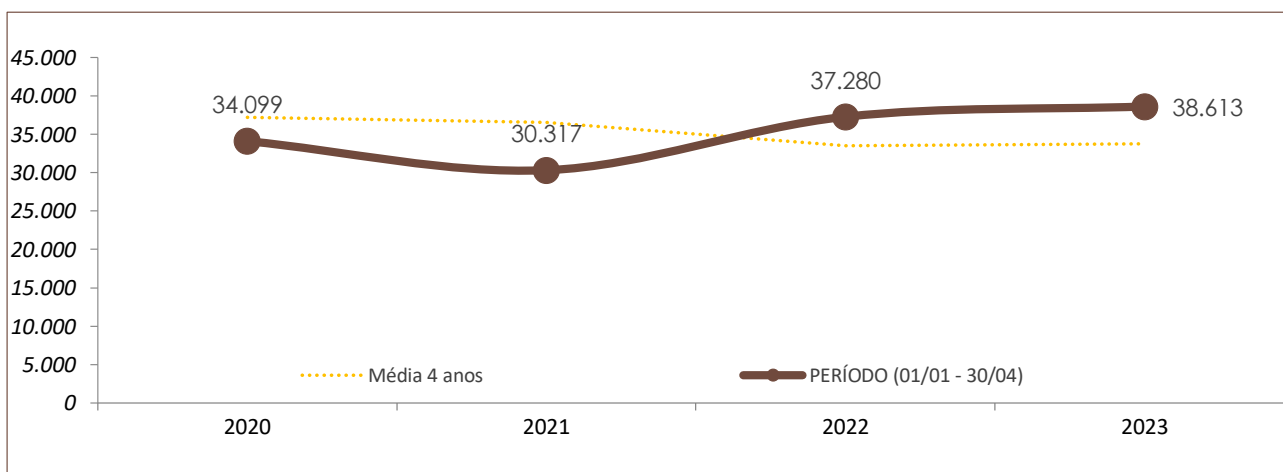
ATUALIZAÇÃO DOS DADOS: 30/04/2023

Nº DE OCORRÊNCIAS POR ANO E POR PERÍODO NO ESTADO DE SANTA CATARINA

	POR ANO			PERÍODO (01/01 - 30/04)			
	2020	2021	2022	2020	2021	2022	2023
ROUBO	11.038	9.046	7.961	3.753	3.019	3.115	2.428



	POR ANO			PERÍODO (01/01 - 30/04)			
	2020	2021	2022	2020	2021	2022	2023
FURTO	103.069	94.975	110.578	34.099	30.317	37.280	38.613



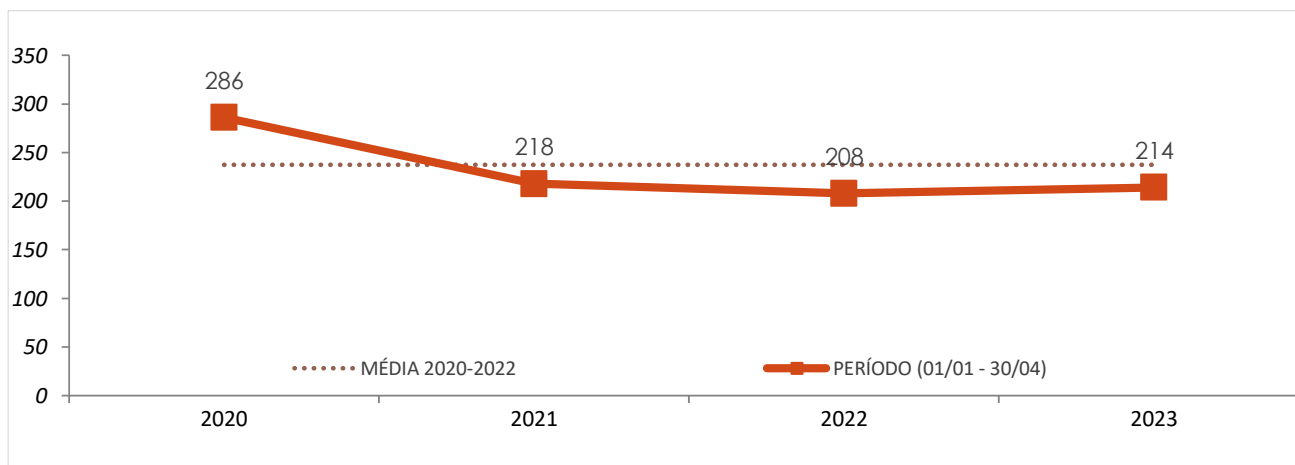
DADOS DO RELATÓRIO

FONTE DOS DADOS: NÚCLEO DE ESTATÍSTICA E ANÁLISE CRIMINAL - NEST | OSP | CSSPPO | SC
 ATUALIZAÇÃO DOS DADOS: 03/05/2023

Nº DE VÍTIMAS DE MORTES VIOLENTAS POR ANO E POR PERÍODO NO ESTADO DE SANTA CATARINA

	POR ANO			PERÍODO (01/01 - 30/04)			
	2019	2020	2021	2020	2021	2022	2023
HOMICÍDIO	691	638	597	286	218	208	214
FEMINICÍDIO (já contabilizado no indicador de homicídio)	57	55	56	19	12	25	22
LATROCÍNIO	20	23	25	5	12	5	2
LESÃO CORPORAL SEGUIDA DE MORTE	15	15	23	8	6	4	11
CONFRONTO POLÍCIA CIVIL	2	4	1	0	0	0	2
CONFRONTO POLÍCIA MILITAR	84	66	43	44	32	11	21

Nº DE VÍTIMAS DE HOMICÍDIOS NO PERÍODO (01/01 - 30/04) - GRÁFICO



VARIAÇÕES DE HOMICÍDIOS POR MUNICÍPIO NO PERÍODO (01/01 - 30/04) - Nº ABSOLUTO

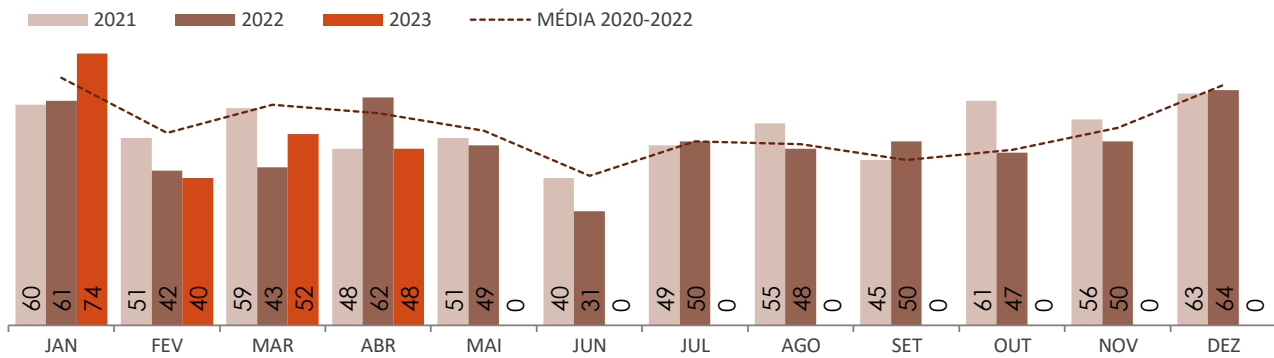
MUNICÍPIO (Nº 2022 - 2023)	VAR (Nº)
JOINVILLE (9 — 23)	↑ 14
BALNEÁRIO PIÇARRAS (0 — 4)	↑ 4
CAMPO ERÊ (1 — 5)	↑ 4
CRICIÚMA (1 — 5)	↑ 4
BOM JESUS (0 — 3)	↑ 3

MUNICÍPIO (Nº 2022 - 2023)	VAR (Nº)
FLORIANÓPOLIS (16 — 6)	↓ -10
SÃO JOSÉ (14 — 7)	↓ -7
SÃO FRANCISCO DO SUL (9 — 4)	↓ -5
CHAPECÓ (10 — 5)	↓ -5
ARAQUARI (6 — 1)	↓ -5

MUNICÍPIOS COM OCORRÊNCIA DE HOMICÍDIO NO PERÍODO (01/01 - 30/04)



Nº DE VÍTIMAS DE HOMICÍDIO POR MÊS



Nº DE VÍTIMAS DE HOMICÍDIO NOS MUNICÍPIOS DE SANTA CATARINA

MUNICÍPIO ↓	Nº DE VÍTIMAS POR ANO			Nº DE VÍTIMAS NO PERÍODO (01/01 - 30/04)			
	2020	2021	2022	2020	2021	2022	2023
ABDON BATISTA	0	0	0	0	0	0	0
ABELARDO LUZ	4	1	2	3	0	0	1
AGROLÂNDIA	3	0	1	2	0	1	0
AGRONÔMICA	1	0	0	0	0	0	0
ÁGUA DOCE	2	1	1	1	0	1	0
ÁGUAS DE CHAPECÓ	3	0	0	0	0	0	0
ÁGUAS FRIAS	1	0	0	0	0	0	0
ÁGUAS MORNAS	1	0	0	0	0	0	0
ALFREDO WAGNER	1	4	1	0	2	0	1
ALTO BELA VISTA	0	0	0	0	0	0	0
ANCHIETA	0	0	1	0	0	0	0
ANGELINA	0	0	1	0	0	1	0
ANITA GARIBALDI	0	0	0	0	0	0	0
ANITÁPOLIS	0	0	0	0	0	0	0
ANTÔNIO CARLOS	0	0	0	0	0	0	0
APIÚNA	0	1	1	0	0	1	0
ARABUTÃ	0	0	0	0	0	0	0
ARAQUARI	18	10	7	9	3	6	1
ARARANGUÁ	11	9	6	3	3	4	4
ARMAZÉM	0	1	0	0	0	0	1
ARROIO TRINTA	0	0	0	0	0	0	0
ARVOREDO	0	1	0	0	0	0	0
ASCURRA	0	0	0	0	0	0	0
ATALANTA	0	0	0	0	0	0	0
AURORA	0	0	3	0	0	2	1
BALNEÁRIO ARROIO DO SILVA	10	5	5	3	2	1	1
BALNEÁRIO BARRA DO SUL	1	3	5	0	1	1	1
BALNEÁRIO CAMBORIÚ	11	6	12	9	4	7	5
BALNEÁRIO GAIVOTA	3	3	0	0	1	0	0
BALNEÁRIO PIÇARRAS	7	3	4	3	0	0	4
BALNEÁRIO RINCÃO	2	1	1	2	0	0	1
BANDEIRANTE	0	0	0	0	0	0	0
BARRA BONITA	0	0	0	0	0	0	0
BARRA VELHA	8	7	10	3	2	6	2
BELA VISTA DO TOLDO	0	0	1	0	0	0	1
BELMONTE	1	1	0	0	0	0	0
BENEDITO NOVO	0	0	0	0	0	0	1
BIGUAÇU	10	8	3	2	4	2	1
BLUMENAU	23	15	23	6	4	6	7
BOCAINA DO SUL	0	0	2	0	0	0	0
BOM JARDIM DA SERRA	1	0	0	0	0	0	0
BOM JESUS	0	1	0	0	0	0	3
BOM JESUS DO OESTE	0	0	0	0	0	0	0
BOM RETIRO	4	6	6	2	3	4	0
BOMBINHAS	0	3	0	0	2	0	1
BOTUVERÁ	0	0	1	0	0	0	1
BRAÇO DO NORTE	0	4	1	0	1	0	1
BRAÇO DO TROMBUDO	0	0	0	0	0	0	0
BRUNÓPOLIS	0	0	1	0	0	0	0
BRUSQUE	3	6	4	0	3	1	2
CAÇADOR	16	9	5	6	4	1	4
CAIBI	0	1	1	0	1	0	1

CALMON	1	0	0	0	0	0	0
--------	---	---	---	---	---	---	---

MUNICÍPIO ↓	Nº DE VÍTIMAS POR ANO			Nº DE VÍTIMAS NO PERÍODO (01/01 - 30/04)			
	2020	2021	2022	2020	2021	2022	2023
CAMBORIÚ	12	13	5	5	4	2	1
CAMPO ALEGRE	1	1	3	0	0	0	0
CAMPO BELO DO SUL	1	1	1	0	1	0	0
CAMPO ERÊ	0	0	2	0	0	1	5
CAMPOS NOVOS	5	12	4	2	2	1	0
CANELINHA	2	1	1	0	0	0	0
CANOINHAS	4	5	4	0	3	1	2
CAPÃO ALTO	0	1	0	0	0	0	0
CAPINZAL	0	1	2	0	1	1	0
CAPIVARI DE BAIXO	0	1	1	0	0	0	0
CATANDUVAS	1	1	1	0	1	0	0
CAXAMBU DO SUL	1	0	0	0	0	0	0
CELSO RAMOS	0	0	0	0	0	0	0
CERRO NEGRO	0	0	2	0	0	0	0
CHAPADÃO DO LAGEADO	0	0	0	0	0	0	0
CHAPECÓ	25	32	35	8	12	10	5
COCAL DO SUL	2	0	0	1	0	0	2
CONCÓRDIA	3	6	3	3	1	1	3
CORDILHEIRA ALTA	0	0	0	0	0	0	0
CORONEL FREITAS	1	0	0	0	0	0	0
CORONEL MARTINS	0	1	0	0	0	0	0
CORREIA PINTO	3	3	2	0	2	0	0
CORUPÁ	0	2	0	0	0	0	0
CRICIÚMA	9	9	6	7	1	1	5
CUNHA PORÃ	0	0	0	0	0	0	0
CUNHATAÍ	0	0	0	0	0	0	0
CURITIBANOS	4	5	4	3	3	2	2
DESCANSO	0	1	0	0	1	0	0
DIONÍSIO CERQUEIRA	1	0	2	0	0	1	0
DONA EMMA	0	0	1	0	0	0	0
DOUTOR PEDRINHO	0	0	0	0	0	0	0
ENTRE RIOS	1	0	0	1	0	0	1
ERMO	0	0	0	0	0	0	0
ERVAL VELHO	0	0	1	0	0	0	1
FAXINAL DOS GUEDES	2	1	3	0	0	0	0
FLOR DO SERTÃO	0	1	0	0	1	0	0
FLORIANÓPOLIS	65	44	41	37	20	16	6
FORMOSA DO SUL	0	0	0	0	0	0	0
FORQUILHINHA	2	1	2	0	0	1	1
FRAIBURGO	4	6	4	1	2	2	2
FREI ROGÉRIO	0	0	0	0	0	0	0
GALVÃO	0	0	4	0	0	0	0
GAROPABA	2	2	0	1	0	0	0
GARUVA	1	4	6	1	0	1	2
GASPAR	8	1	2	2	1	1	1
GOVERNADOR CELSO RAMOS	2	0	0	1	0	0	0
GRÃO PARÁ	1	1	1	0	1	0	0
GRAVATAL	0	0	0	0	0	0	0
GUABIRUBA	0	0	1	0	0	1	1
GUARACIABA	0	0	0	0	0	0	0
GUARAMIRIM	1	1	5	1	0	2	3
GUARUJÁ DO SUL	0	3	0	0	1	0	0
GUATAMBÚ	1	1	2	0	0	1	1

HERVAL D'OESTE

0

2

0

0

1

0

1

MUNICÍPIO ↓	Nº DE VÍTIMAS POR ANO			Nº DE VÍTIMAS NO PERÍODO (01/01 - 30/04)			
	2020	2021	2022	2020	2021	2022	2023
IBIAM	0	0	0	0	0	0	0
IBICARÉ	0	1	0	0	0	0	0
IBIRAMA	1	0	1	1	0	0	0
IÇARA	1	3	1	1	1	1	0
ILHOTA	4	2	1	0	2	1	0
IMARUÍ	3	1	1	1	1	0	0
IMBITUBA	2	2	3	2	0	1	2
IMBUIA	1	0	0	1	0	0	1
INDAIAL	5	3	5	1	0	2	2
IOMERÊ	0	0	0	0	0	0	0
IPIRA	0	0	0	0	0	0	1
IPORÃ DO OESTE	0	0	0	0	0	0	0
IPUAÇU	2	2	2	0	1	1	2
IPUMIRIM	0	0	0	0	0	0	0
IRACEMINHA	0	1	0	0	1	0	0
IRANI	0	1	0	0	0	0	0
IRATI	0	0	1	0	0	1	0
IRINEÓPOLIS	0	1	3	0	0	1	1
ITÁ	0	0	0	0	0	0	0
ITAIÓPOLIS	2	3	4	1	1	0	0
ITAJAÍ	23	19	23	11	8	3	6
ITAPEMA	18	11	3	6	7	2	4
ITAPIRANGA	1	2	0	0	0	0	0
ITAPOÁ	6	6	12	2	1	7	5
ITUPORANGA	4	3	1	2	0	0	1
JABORÁ	0	0	0	0	0	0	0
JACINTO MACHADO	0	1	0	0	1	0	0
JAGUARUNA	3	1	4	1	1	2	0
JARAGUÁ DO SUL	3	3	4	1	1	2	1
JARDINÓPOLIS	0	0	0	0	0	0	0
JOAÇABA	0	0	3	0	0	1	0
JOINVILLE	66	68	51	35	26	9	23
JOSÉ BOITEUX	0	0	0	0	0	0	0
JUPIÁ	0	1	0	0	0	0	0
LACERDÓPOLIS	0	0	1	0	0	0	0
LAGES	8	15	6	4	4	3	4
LAGUNA	4	2	3	3	0	3	3
LAJEADO GRANDE	0	0	0	0	0	0	0
LAURENTINO	0	0	0	0	0	0	0
LAURO MÜLLER	4	1	4	2	0	2	0
LEBON RÉGIS	6	4	2	4	3	0	1
LEOBERTO LEAL	0	1	0	0	0	0	0
LINDÓIA DO SUL	0	0	0	0	0	0	0
LONTRAS	0	2	0	0	0	0	0
LUÍS ALVES	1	1	1	0	0	0	1
LUZERNA	0	0	1	0	0	0	0
MACIEIRA	0	0	0	0	0	0	0
MAFRA	6	1	1	2	0	1	1
MAJOR GERCINO	0	1	0	0	0	0	0
MAJOR VIEIRA	0	0	2	0	0	1	0
MARACAJÁ	2	0	0	0	0	0	0
MARAVILHA	0	1	0	0	1	0	1
MAREMA	0	0	0	0	0	0	0

MASSARANDUBA	2	0	1	0	0	1	0
--------------	---	---	---	---	---	---	---

MUNICÍPIO ↓	Nº DE VÍTIMAS POR ANO			Nº DE VÍTIMAS NO PERÍODO (01/01 - 30/04)			
	2020	2021	2022	2020	2021	2022	2023
MATOS COSTA	0	0	0	0	0	0	0
MELEIRO	0	0	1	0	0	1	0
MIRIM DOCE	0	0	0	0	0	0	0
MODELO	0	1	0	0	1	0	0
MONDAÍ	2	1	0	1	0	0	0
MONTE CARLO	0	0	2	0	0	0	2
MONTE CASTELO	0	0	0	0	0	0	1
MORRO DA FUMAÇA	0	1	1	0	1	1	0
MORRO GRANDE	0	0	0	0	0	0	0
NAVEGANTES	12	10	5	2	7	2	4
NOVA ERECHIM	0	2	0	0	0	0	1
NOVA ITABERABA	2	0	1	0	0	0	0
NOVA TRENTO	0	0	1	0	0	0	0
NOVA VENEZA	0	0	0	0	0	0	0
NOVO HORIZONTE	0	0	3	0	0	0	0
ORLEANS	1	0	2	1	0	1	0
OTACÍLIO COSTA	1	0	1	1	0	0	0
OURO	0	0	0	0	0	0	0
OURO VERDE	0	0	0	0	0	0	0
PAIAL	1	1	0	0	0	0	0
PAINEL	0	1	1	0	0	0	0
PALHOÇA	17	19	19	9	6	5	8
PALMA SOLA	0	0	0	0	0	0	0
PALMEIRA	0	0	1	0	0	0	0
PALMITOS	2	3	2	0	1	2	2
PAPANDUVA	1	2	2	1	0	1	1
PARAÍSO	1	0	0	0	0	0	0
PASSO DE TORRES	2	2	4	0	0	2	1
PASSOS MAIA	0	0	0	0	0	0	0
PAULO LOPES	0	0	0	0	0	0	0
PEDRAS GRANDES	0	0	0	0	0	0	0
PENHA	2	4	4	1	3	1	1
PERITIBA	0	0	0	0	0	0	0
PESCARIA BRAVA	0	0	0	0	0	0	0
PETROLÂNDIA	0	0	0	0	0	0	0
PINHALZINHO	1	0	0	0	0	0	0
PINHEIRO PRETO	0	0	0	0	0	0	0
PIRATUBA	1	0	1	0	0	0	1
PLANALTO ALEGRE	0	1	0	0	1	0	0
POMERODE	1	0	0	0	0	0	0
PONTE ALTA	2	0	0	0	0	0	0
PONTE ALTA DO NORTE	0	0	0	0	0	0	0
PONTE SERRADA	0	2	2	0	1	1	1
PORTO BELO	1	6	3	0	2	0	0
PORTO UNIÃO	1	2	3	1	0	1	3
POUSO REDONDO	1	1	1	0	1	0	0
PRAIA GRANDE	0	2	1	0	1	1	0
PRESIDENTE CASTELLO BRANCO	0	0	0	0	0	0	0
PRESIDENTE GETÚLIO	0	2	2	0	0	2	0
PRESIDENTE NEREU	0	1	0	0	1	0	0
PRINCESA	0	1	0	0	1	0	0
QUILOMBO	4	1	0	4	0	0	0
RANCHO QUEIMADO	1	1	0	1	0	0	0

RIO DAS ANTAS	1	0	0	1	0	0	0
---------------	---	---	---	---	---	---	---

MUNICÍPIO ↓	Nº DE VÍTIMAS POR ANO			Nº DE VÍTIMAS NO PERÍODO (01/01 - 30/04)			
	2020	2021	2022	2020	2021	2022	2023
RIO DO CAMPO	0	0	0	0	0	0	0
RIO DO OESTE	0	0	0	0	0	0	0
RIO DO SUL	4	9	2	0	2	1	1
RIO DOS CEDROS	0	2	0	0	2	0	0
RIO FORTUNA	0	0	0	0	0	0	0
RIO NEGRINHO	4	2	4	1	1	1	1
RIO RUFINO	1	0	1	0	0	1	0
RIQUEZA	0	0	0	0	0	0	0
RODEIO	1	1	0	1	1	0	2
ROMELÂNDIA	0	0	0	0	0	0	0
SALETE	1	0	0	1	0	0	0
SALTINHO	0	0	0	0	0	0	0
SALTO VELOSO	1	0	0	0	0	0	0
SANGÃO	0	0	1	0	0	1	0
SANTA CECÍLIA	1	1	3	1	0	1	2
SANTA HELENA	0	0	0	0	0	0	0
SANTA ROSA DE LIMA	0	0	0	0	0	0	0
SANTA ROSA DO SUL	1	1	1	0	1	1	0
SANTA TEREZINHA	2	0	1	1	0	1	0
SANTA TEREZINHA DO PROGRESSO	1	0	0	0	0	0	0
SANTIAGO DO SUL	0	0	0	0	0	0	0
SANTO AMARO DA IMPERATRIZ	3	6	1	1	1	0	0
SÃO BENTO DO SUL	4	6	8	2	1	3	1
SÃO BERNARDINO	0	0	0	0	0	0	0
SÃO BONIFÁCIO	1	0	0	0	0	0	0
SÃO CARLOS	0	0	0	0	0	0	0
SÃO CRISTOVÃO DO SUL	1	2	0	1	1	0	2
SÃO DOMINGOS	1	7	0	0	2	0	0
SÃO FRANCISCO DO SUL	17	19	14	5	2	9	4
SÃO JOÃO BATISTA	4	0	2	0	0	0	0
SÃO JOÃO DO ITAPERIÚ	2	0	0	1	0	0	0
SÃO JOÃO DO OESTE	0	0	0	0	0	0	0
SÃO JOÃO DO SUL	0	2	4	0	0	2	0
SÃO JOAQUIM	5	3	5	2	1	2	0
SÃO JOSÉ	20	16	28	8	4	14	7
SÃO JOSÉ DO CEDRO	0	1	0	0	1	0	0
SÃO JOSÉ DO CERRITO	1	1	2	1	1	0	0
SÃO LOURENÇO DO OESTE	2	1	1	1	0	1	0
SÃO LUDGERO	0	1	2	0	0	0	0
SÃO MARTINHO	0	0	0	0	0	0	0
SÃO MIGUEL DA BOA VISTA	0	0	0	0	0	0	0
SÃO MIGUEL DO OESTE	0	2	0	0	0	0	1
SÃO PEDRO DE ALCÂNTARA	5	3	2	1	0	0	0
SAUDADES	1	5	0	0	0	0	0
SCHROEDER	0	0	0	0	0	0	0
SEARA	1	1	0	0	1	0	0
SERRA ALTA	0	0	0	0	0	0	0
SIDERÓPOLIS	1	1	0	0	0	0	0
SOMBRIO	7	3	1	2	0	0	0
SUL BRASIL	0	0	0	0	0	0	0
TAIÓ	0	0	1	0	0	0	0
TANGARÁ	0	0	1	0	0	0	1
TIGRINHOS	0	0	1	0	0	1	0

TIJUCAS	10	4	9	3	1	0	1
---------	----	---	---	---	---	---	---

MUNICÍPIO ↓	Nº DE VÍTIMAS POR ANO			Nº DE VÍTIMAS NO PERÍODO (01/01 - 30/04)			
	2020	2021	2022	2020	2021	2022	2023
TIMBÉ DO SUL	0	0	0	0	0	0	0
TIMBÓ	1	1	1	1	1	1	0
TIMBÓ GRANDE	4	2	1	0	2	1	1
TRÊS BARRAS	5	5	0	3	0	0	1
TREVISÓ	1	0	0	0	0	0	0
TREZE DE MAIO	0	0	0	0	0	0	1
TREZE TÍLIAS	1	0	2	1	0	1	0
TROMBUDO CENTRAL	0	1	0	0	0	0	0
TUBARÃO	3	10	4	3	2	1	2
TUNÁPOLIS	0	0	0	0	0	0	1
TURVO	1	0	0	0	0	0	0
UNIÃO DO OESTE	0	0	0	0	0	0	0
URUBICI	0	1	2	0	0	0	1
URUPEMA	0	1	0	0	0	0	0
URUSSANGA	1	0	0	0	0	0	1
VARGEÃO	0	0	0	0	0	0	0
VARGEM	0	0	1	0	0	0	1
VARGEM BONITA	0	1	0	0	0	0	1
VIDAL RAMOS	2	0	0	2	0	0	0
VIDEIRA	5	3	7	2	1	2	1
VITOR MEIRELES	1	0	0	0	0	0	1
WITMARSUM	0	0	0	0	0	0	0
XANXERÊ	12	4	7	8	1	4	2
XAVANTINA	0	0	1	0	0	1	0
XAXIM	4	4	7	1	2	1	0
ZORTÉA	0	0	1	0	0	0	0
TOTAL	691	638	597	286	218	208	214