

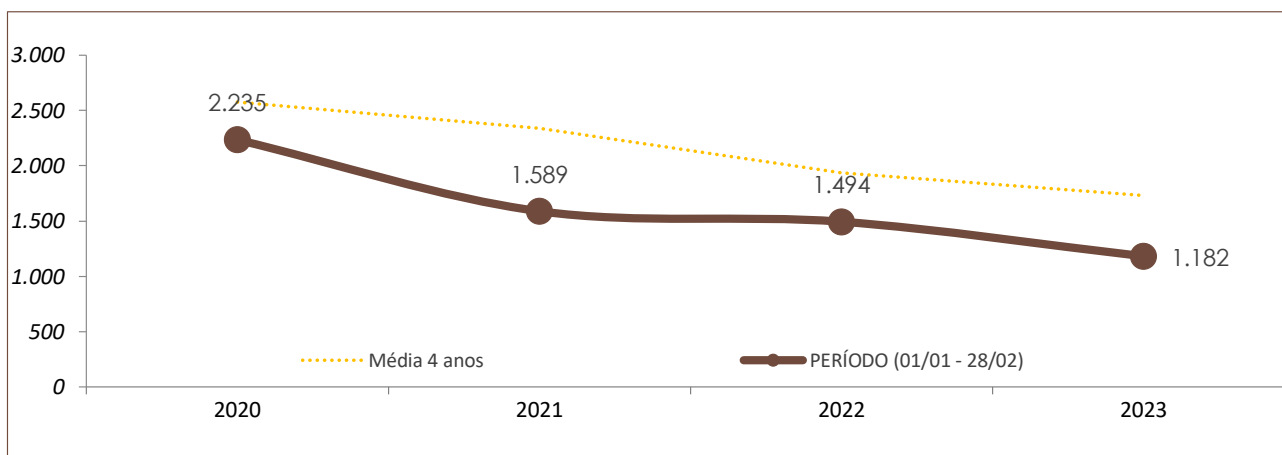
DADOS DO RELATÓRIO

FONTE DOS DADOS: SISTEMA INTEGRADO DE SEGURANÇA PÚBLICA (SISP) / BO INTEGRADO

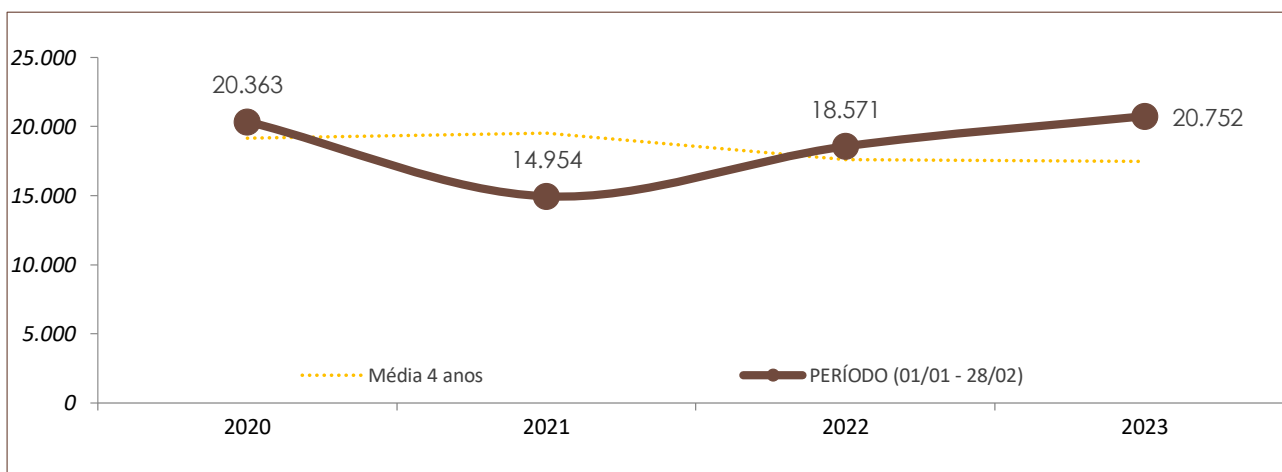
ATUALIZAÇÃO DOS DADOS: 28/02/2023

Nº DE OCORRÊNCIAS POR ANO E POR PERÍODO NO ESTADO DE SANTA CATARINA

	POR ANO			PERÍODO (01/01 - 28/02)			
	2020	2021	2022	2020	2021	2022	2023
ROUBO	11.037	9.046	7.956	2.235	1.589	1.494	1.182



	POR ANO			PERÍODO (01/01 - 28/02)			
	2020	2021	2022	2020	2021	2022	2023
FURTO	103.058	94.947	110.342	20.363	14.954	18.571	20.752



DADOS DO RELATÓRIO

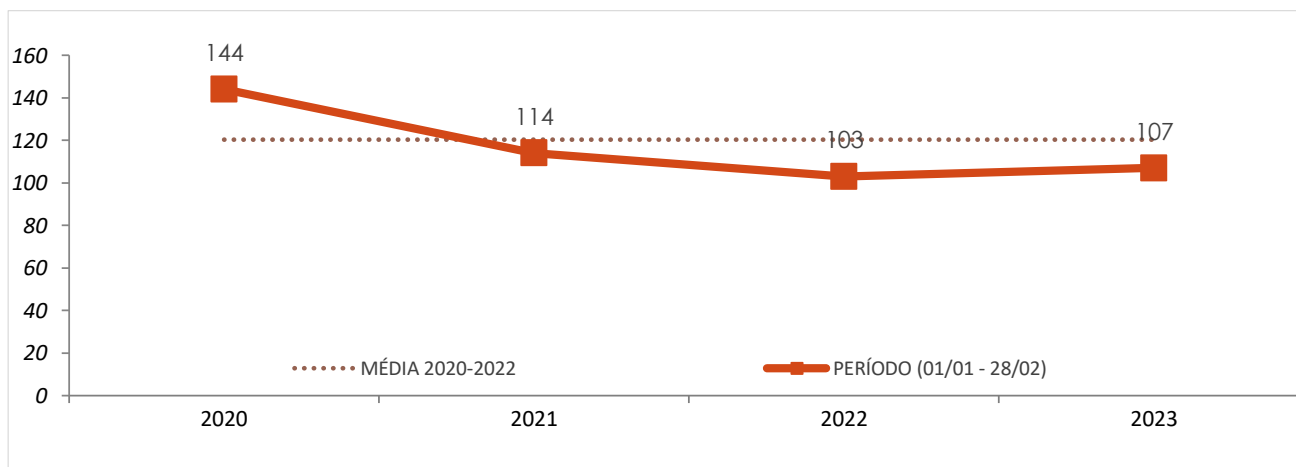
FONTE DOS DADOS: NÚCLEO DE ESTATÍSTICA E ANÁLISE CRIMINAL - NEST | OSP | CSSPPO | SC

ATUALIZAÇÃO DOS DADOS: 08/03/2023

Nº DE VÍTIMAS DE MORTES VIOLENTAS POR ANO E POR PERÍODO NO ESTADO DE SANTA CATARINA

	POR ANO			PERÍODO (01/01 - 28/02)			
	2019	2020	2021	2020	2021	2022	2023
HOMICÍDIO	690	642	597	144	114	103	107
FEMINICÍDIO (já contabilizado no indicador de homicídio)	57	55	56	6	4	12	9
LATROCÍNIO	20	20	24	4	3	5	2
LESÃO CORPORAL SEGUIDA DE MORTE	15	15	20	5	2	1	5
CONFRONTO POLÍCIA CIVIL	2	4	1	0	0	0	1
CONFRONTO POLÍCIA MILITAR	84	66	43	21	17	5	10

Nº DE VÍTIMAS DE HOMICÍDIOS NO PERÍODO (01/01 - 28/02) - GRÁFICO

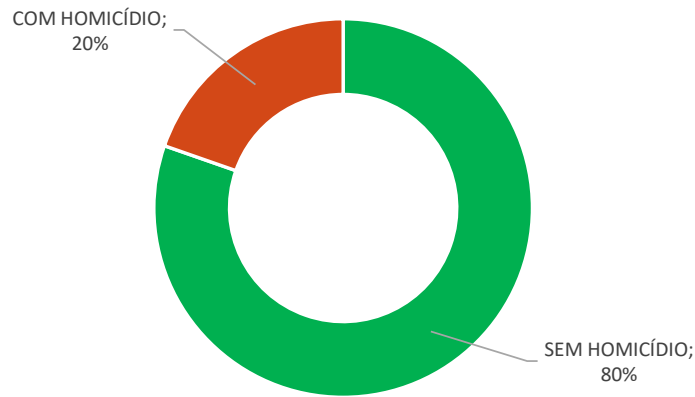


VARIAÇÕES DE HOMICÍDIOS POR MUNICÍPIO NO PERÍODO (01/01 - 28/02) - Nº ABSOLUTO

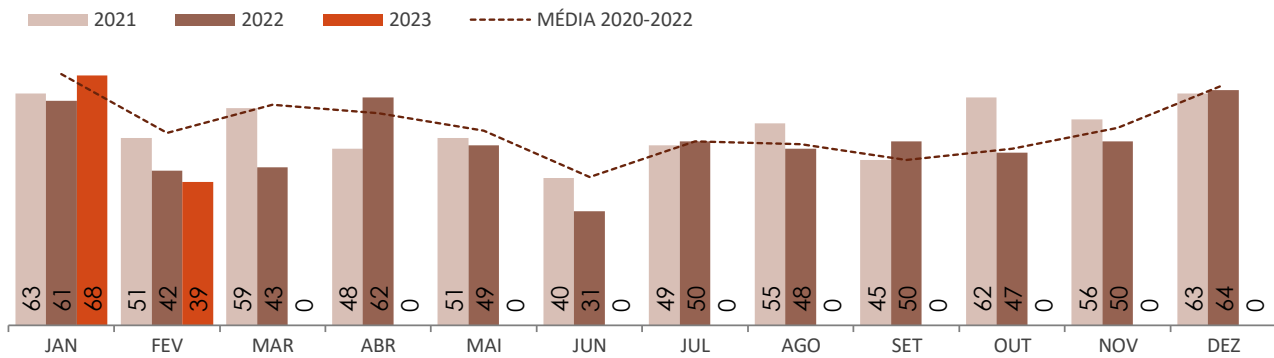
MUNICÍPIO (Nº 2022 - 2023)	VAR (Nº)
JOINVILLE (4 — 18)	↑ 14
CAMPO ERÊ (0 — 5)	↑ 5
BALNEÁRIO PIÇARRAS (0 — 3)	↑ 3
COCAL DO SUL (0 — 2)	↑ 2
CRICIÚMA (1 — 3)	↑ 2

MUNICÍPIO (Nº 2022 - 2023)	VAR (Nº)
SÃO FRANCISCO DO SUL (7 — 2)	↓ -5
CHAPECÓ (6 — 2)	↓ -4
ARAQUARI (4 — 0)	↓ -4
SÃO JOSÉ (7 — 4)	↓ -3
FLORIANÓPOLIS (5 — 2)	↓ -3

MUNICÍPIOS COM OCORRÊNCIA DE HOMICÍDIO NO PERÍODO (01/01 - 28/02)



Nº DE VÍTIMAS DE HOMICÍDIO POR MÊS



Nº DE VÍTIMAS DE HOMICÍDIO NOS MUNICÍPIOS DE SANTA CATARINA

MUNICÍPIO ↓	Nº DE VÍTIMAS POR ANO			Nº DE VÍTIMAS NO PERÍODO (01/01 - 28/02)			
	2020	2021	2022	2020	2021	2022	2023
ABDON BATISTA	0	0	0	0	0	0	0
ABELARDO LUZ	4	1	2	1	0	0	1
AGROLÂNDIA	3	0	1	0	0	1	0
AGRONÔMICA	1	0	0	0	0	0	0
ÁGUA DOCE	2	1	1	0	0	0	0
ÁGUAS DE CHAPECÓ	3	0	0	0	0	0	0
ÁGUAS FRIAS	1	0	0	0	0	0	0
ÁGUAS MORNAS	1	0	0	0	0	0	0
ALFREDO WAGNER	1	4	1	0	1	0	0
ALTO BELA VISTA	0	0	0	0	0	0	0
ANCHIETA	0	0	1	0	0	0	0
ANGELINA	0	0	1	0	0	1	0
ANITA GARIBALDI	0	0	0	0	0	0	0
ANITÁPOLIS	0	0	0	0	0	0	0
ANTÔNIO CARLOS	0	0	0	0	0	0	0
APIÚNA	0	1	1	0	0	0	0
ARABUTÃ	0	0	0	0	0	0	0
ARAQUARI	18	10	7	5	2	4	0
ARARANGUÁ	11	9	6	1	2	2	2
ARMAZÉM	0	1	0	0	0	0	0
ARROIO TRINTA	0	0	0	0	0	0	0
ARVOREDO	0	1	0	0	0	0	0
ASCURRA	0	0	0	0	0	0	0
ATALANTA	0	0	0	0	0	0	0
AURORA	0	0	3	0	0	2	1
BALNEÁRIO ARROIO DO SILVA	10	5	5	1	0	0	0
BALNEÁRIO BARRA DO SUL	1	3	5	0	1	0	1
BALNEÁRIO CAMBORIÚ	11	6	12	6	3	4	1
BALNEÁRIO GAIVOTA	3	3	0	0	0	0	0
BALNEÁRIO PIÇARRAS	7	3	4	0	0	0	3
BALNEÁRIO RINCÃO	2	1	1	0	0	0	1
BANDEIRANTE	0	0	0	0	0	0	0
BARRA BONITA	0	0	0	0	0	0	0
BARRA VELHA	8	7	10	1	1	1	0
BELA VISTA DO TOLDO	0	0	1	0	0	0	0
BELMONTE	1	1	0	0	0	0	0
BENEDITO NOVO	0	0	0	0	0	0	1
BIGUAÇU	10	8	3	1	2	1	1
BLUMENAU	23	15	23	4	2	4	2
BOCAINA DO SUL	0	0	2	0	0	0	0
BOM JARDIM DA SERRA	1	0	0	0	0	0	0
BOM JESUS	0	1	0	0	0	0	0
BOM JESUS DO OESTE	0	0	0	0	0	0	0
BOM RETIRO	4	6	6	0	0	1	0
BOMBINHAS	0	3	0	0	2	0	0
BOTUVERÁ	0	0	1	0	0	0	0
BRAÇO DO NORTE	0	4	1	0	1	0	0
BRAÇO DO TROMBUDO	0	0	0	0	0	0	0
BRUNÓPOLIS	0	0	1	0	0	0	0
BRUSQUE	3	7	4	0	2	1	1
CAÇADOR	16	9	5	4	2	1	2
CAIBI	0	1	1	0	1	0	1

CALMON	1	0	0	0	0	0	0
--------	---	---	---	---	---	---	---

MUNICÍPIO ↓	Nº DE VÍTIMAS POR ANO			Nº DE VÍTIMAS NO PERÍODO (01/01 - 28/02)			
	2020	2021	2022	2020	2021	2022	2023
CAMBORIÚ	12	13	5	2	1	2	0
CAMPO ALEGRE	1	1	3	0	0	0	0
CAMPO BELO DO SUL	1	1	1	0	1	0	0
CAMPO ERÊ	0	0	2	0	0	0	5
CAMPOS NOVOS	5	12	4	0	1	1	0
CANELINHA	2	1	1	0	0	0	0
CANOINHAS	4	5	4	0	1	1	1
CAPÃO ALTO	0	1	0	0	0	0	0
CAPINZAL	0	1	2	0	1	1	0
CAPIVARI DE BAIXO	0	1	1	0	0	0	0
CATANDUVAS	1	1	1	0	0	0	0
CAXAMBU DO SUL	1	0	0	0	0	0	0
CELSO RAMOS	0	0	0	0	0	0	0
CERRO NEGRO	0	0	2	0	0	0	0
CHAPADÃO DO LAGEADO	0	0	0	0	0	0	0
CHAPECÓ	25	32	35	3	5	6	2
COCAL DO SUL	2	0	0	0	0	0	2
CONCÓRDIA	3	6	3	0	1	1	2
CORDILHEIRA ALTA	0	0	0	0	0	0	0
CORONEL FREITAS	1	0	0	0	0	0	0
CORONEL MARTINS	0	1	0	0	0	0	0
CORREIA PINTO	3	3	2	0	2	0	0
CORUPÁ	0	2	0	0	0	0	0
CRICIÚMA	9	9	6	3	1	1	3
CUNHA PORÃ	0	0	0	0	0	0	0
CUNHATAÍ	0	0	0	0	0	0	0
CURITIBANOS	4	5	4	1	2	1	0
DESCANSO	0	1	0	0	0	0	0
DIONÍSIO CERQUEIRA	1	0	2	0	0	1	0
DONA EMMA	0	0	1	0	0	0	0
DOUTOR PEDRINHO	0	0	0	0	0	0	0
ENTRE RIOS	1	0	0	0	0	0	0
ERMO	0	0	0	0	0	0	0
ERVAL VELHO	0	0	1	0	0	0	0
FAXINAL DOS GUEDES	2	1	3	0	0	0	0
FLOR DO SERTÃO	0	1	0	0	1	0	0
FLORIANÓPOLIS	65	44	41	23	11	5	2
FORMOSA DO SUL	0	0	0	0	0	0	0
FORQUILHINHA	2	1	2	0	0	0	0
FRAIBURGO	4	6	4	1	1	1	2
FREI ROGÉRIO	0	0	0	0	0	0	0
GALVÃO	0	0	4	0	0	0	0
GAROPABA	2	2	0	1	0	0	0
GARUVA	1	4	6	0	0	0	1
GASPAR	8	1	2	2	0	0	0
GOVERNADOR CELSO RAMOS	2	0	0	1	0	0	0
GRÃO PARÁ	1	1	1	0	0	0	0
GRAVATAL	0	0	0	0	0	0	0
GUABIRUBA	0	0	1	0	0	1	0
GUARACIABA	0	0	0	0	0	0	0
GUARAMIRIM	1	1	5	0	0	1	1
GUARUJÁ DO SUL	0	3	0	0	0	0	0
GUATAMBÚ	1	1	2	0	0	1	1

HERVAL D'OESTE	0	2	0	0	0	0	1
----------------	---	---	---	---	---	---	---

MUNICÍPIO ↓	Nº DE VÍTIMAS POR ANO			Nº DE VÍTIMAS NO PERÍODO (01/01 - 28/02)			
	2020	2021	2022	2020	2021	2022	2023
IBIAM	0	0	0	0	0	0	0
IBICARÉ	0	1	0	0	0	0	0
IBIRAMA	1	0	1	1	0	0	0
IÇARA	1	3	1	1	0	0	0
ILHOTA	4	2	1	0	2	0	0
IMARUÍ	3	1	1	1	0	0	0
IMBITUBA	2	2	3	1	0	0	0
IMBUIA	1	0	0	1	0	0	0
INDAIAL	5	3	5	0	0	2	0
IOMERÊ	0	0	0	0	0	0	0
IPIRA	0	0	0	0	0	0	0
IPORÃ DO OESTE	0	0	0	0	0	0	0
IPUAÇU	2	2	2	0	1	0	2
IPUMIRIM	0	0	0	0	0	0	0
IRACEMINHA	0	1	0	0	1	0	0
IRANI	0	1	0	0	0	0	0
IRATI	0	0	1	0	0	1	0
IRINEÓPOLIS	0	1	3	0	0	0	0
ITÁ	0	0	0	0	0	0	0
ITAIÓPOLIS	2	3	4	1	0	0	0
ITAJAÍ	23	19	23	5	4	3	3
ITAPEMA	18	11	3	3	3	0	1
ITAPIRANGA	1	2	0	0	0	0	0
ITAPOÁ	6	6	12	1	1	4	2
ITUPORANGA	4	3	1	1	0	0	1
JABORÁ	0	0	0	0	0	0	0
JACINTO MACHADO	0	1	0	0	1	0	0
JAGUARUNA	3	1	4	1	0	1	0
JARAGUÁ DO SUL	3	3	4	1	0	1	1
JARDINÓPOLIS	0	0	0	0	0	0	0
JOAÇABA	0	0	3	0	0	1	0
JOINVILLE	65	68	51	16	12	4	18
JOSÉ BOITEUX	0	0	0	0	0	0	0
JUPIÁ	0	1	0	0	0	0	0
LACERDÓPOLIS	0	0	1	0	0	0	0
LAGES	8	15	6	2	3	1	3
LAGUNA	4	2	3	0	0	2	2
LAJEADO GRANDE	0	0	0	0	0	0	0
LAURENTINO	0	0	0	0	0	0	0
LAURO MÜLLER	4	1	4	2	0	1	0
LEBON RÉGIS	6	4	2	4	2	0	1
LEOBERTO LEAL	0	1	0	0	0	0	0
LINDÓIA DO SUL	0	0	0	0	0	0	0
LONTRAS	0	2	0	0	0	0	0
LUÍS ALVES	1	1	1	0	0	0	0
LUZERNA	0	0	1	0	0	0	0
MACIEIRA	0	0	0	0	0	0	0
MAFRA	6	1	1	2	0	1	1
MAJOR GERCINO	0	1	0	0	0	0	0
MAJOR VIEIRA	0	0	2	0	0	0	0
MARACAJÁ	2	0	0	0	0	0	0
MARAVILHA	0	1	0	0	1	0	0
MAREMA	0	0	0	0	0	0	0

MASSARANDUBA	2	0	1	0	0	0	0
--------------	---	---	---	---	---	---	---

MUNICÍPIO ↓	Nº DE VÍTIMAS POR ANO			Nº DE VÍTIMAS NO PERÍODO (01/01 - 28/02)			
	2020	2021	2022	2020	2021	2022	2023
MATOS COSTA	0	0	0	0	0	0	0
MELEIRO	0	0	1	0	0	1	0
MIRIM DOCE	0	0	0	0	0	0	0
MODELO	0	1	0	0	0	0	0
MONDAÍ	2	1	0	1	0	0	0
MONTE CARLO	0	0	2	0	0	0	0
MONTE CASTELO	0	0	0	0	0	0	0
MORRO DA FUMAÇA	0	1	1	0	0	1	0
MORRO GRANDE	0	0	0	0	0	0	0
NAVEGANTES	12	10	5	0	4	1	3
NOVA ERECHIM	0	2	0	0	0	0	1
NOVA ITABERABA	2	0	1	0	0	0	0
NOVA TRENTO	0	0	1	0	0	0	0
NOVA VENEZA	0	0	0	0	0	0	0
NOVO HORIZONTE	0	0	3	0	0	0	0
ORLEANS	1	0	2	0	0	0	0
OTACÍLIO COSTA	1	0	1	0	0	0	0
OURO	0	0	0	0	0	0	0
OURO VERDE	0	0	0	0	0	0	0
PAIAL	1	1	0	0	0	0	0
PAINEL	0	1	1	0	0	0	0
PALHOÇA	17	19	19	4	2	2	3
PALMA SOLA	0	0	0	0	0	0	0
PALMEIRA	0	0	1	0	0	0	0
PALMITOS	2	3	2	0	1	2	1
PAPANDUVA	1	2	2	0	0	1	0
PARAÍSO	1	0	0	0	0	0	0
PASSO DE TORRES	2	2	4	0	0	2	0
PASSOS MAIA	0	0	0	0	0	0	0
PAULO LOPES	0	0	0	0	0	0	0
PEDRAS GRANDES	0	0	0	0	0	0	0
PENHA	2	4	4	1	2	0	0
PERITIBA	0	0	0	0	0	0	0
PESCARIA BRAVA	0	0	0	0	0	0	0
PETROLÂNDIA	0	0	0	0	0	0	0
PINHALZINHO	1	0	0	0	0	0	0
PINHEIRO PRETO	0	0	0	0	0	0	0
PIRATUBA	1	0	1	0	0	0	0
PLANALTO ALEGRE	0	1	0	0	1	0	0
POMERODE	1	0	0	0	0	0	0
PONTE ALTA	2	0	0	0	0	0	0
PONTE ALTA DO NORTE	0	0	0	0	0	0	0
PONTE SERRADA	0	2	2	0	1	0	1
PORTO BELO	1	6	3	0	0	0	0
PORTO UNIÃO	1	2	3	0	0	0	1
POUSO REDONDO	1	1	1	0	0	0	0
PRAIA GRANDE	0	2	1	0	1	0	0
PRESIDENTE CASTELLO BRANCO	0	0	0	0	0	0	0
PRESIDENTE GETÚLIO	0	2	2	0	0	1	0
PRESIDENTE NEREU	0	1	0	0	0	0	0
PRINCESA	0	1	0	0	0	0	0
QUILOMBO	4	4	0	3	3	0	0
RANCHO QUEIMADO	1	1	0	1	0	0	0

RIO DAS ANTAS	1	0	0	1	0	0	0
---------------	---	---	---	---	---	---	---

MUNICÍPIO ↓	Nº DE VÍTIMAS POR ANO			Nº DE VÍTIMAS NO PERÍODO (01/01 - 28/02)			
	2020	2021	2022	2020	2021	2022	2023
RIO DO CAMPO	0	0	0	0	0	0	0
RIO DO OESTE	0	0	0	0	0	0	0
RIO DO SUL	4	9	2	0	0	0	1
RIO DOS CEDROS	0	2	0	0	1	0	0
RIO FORTUNA	0	0	0	0	0	0	0
RIO NEGRINHO	4	2	4	0	0	1	0
RIO RUFINO	1	0	1	0	0	0	0
RIQUEZA	0	0	0	0	0	0	0
RODEIO	1	1	0	0	0	0	0
ROMELÂNDIA	0	0	0	0	0	0	0
SALETE	1	0	0	0	0	0	0
SALTINHO	0	0	0	0	0	0	0
SALTO VELOSO	1	0	0	0	0	0	0
SANGÃO	0	0	1	0	0	0	0
SANTA CECÍLIA	1	1	3	1	0	0	1
SANTA HELENA	0	0	0	0	0	0	0
SANTA ROSA DE LIMA	0	0	0	0	0	0	0
SANTA ROSA DO SUL	1	1	1	0	1	1	0
SANTA TEREZINHA	2	0	1	1	0	0	0
SANTA TEREZINHA DO PROGRESSO	1	0	0	0	0	0	0
SANTIAGO DO SUL	0	0	0	0	0	0	0
SANTO AMARO DA IMPERATRIZ	3	6	1	0	0	0	0
SÃO BENTO DO SUL	4	6	8	1	0	0	1
SÃO BERNARDINO	0	0	0	0	0	0	0
SÃO BONIFÁCIO	1	0	0	0	0	0	0
SÃO CARLOS	0	0	0	0	0	0	0
SÃO CRISTOVÃO DO SUL	1	2	0	1	1	0	0
SÃO DOMINGOS	1	7	0	0	2	0	0
SÃO FRANCISCO DO SUL	17	19	14	2	1	7	2
SÃO JOÃO BATISTA	4	0	2	0	0	0	0
SÃO JOÃO DO ITAPERIÚ	2	0	0	1	0	0	0
SÃO JOÃO DO OESTE	0	0	0	0	0	0	0
SÃO JOÃO DO SUL	0	2	4	0	0	1	0
SÃO JOAQUIM	5	3	5	1	1	1	0
SÃO JOSÉ	20	16	28	4	2	7	4
SÃO JOSÉ DO CEDRO	0	1	0	0	0	0	0
SÃO JOSÉ DO CERRITO	1	1	2	1	1	0	0
SÃO LOURENÇO DO OESTE	2	1	1	0	0	0	0
SÃO LUDGERO	0	1	2	0	0	0	0
SÃO MARTINHO	0	0	0	0	0	0	0
SÃO MIGUEL DA BOA VISTA	0	0	0	0	0	0	0
SÃO MIGUEL DO OESTE	0	2	0	0	0	0	1
SÃO PEDRO DE ALCÂNTARA	5	3	2	1	0	0	0
SAUDADES	1	5	0	0	0	0	0
SCHROEDER	0	0	0	0	0	0	0
SEARA	1	1	0	0	1	0	0
SERRA ALTA	0	0	0	0	0	0	0
SIDERÓPOLIS	1	1	0	0	0	0	0
SOMBRIO	7	3	1	0	0	0	0
SUL BRASIL	0	0	0	0	0	0	0
TAIÓ	0	0	1	0	0	0	0
TANGARÁ	0	0	1	0	0	0	1
TIGRINHOS	0	0	1	0	0	1	0

TIJUCAS	10	4	9	1	1	0	0
---------	----	---	---	---	---	---	---

MUNICÍPIO ↓	Nº DE VÍTIMAS POR ANO			Nº DE VÍTIMAS NO PERÍODO (01/01 - 28/02)			
	2020	2021	2022	2020	2021	2022	2023
TIMBÉ DO SUL	0	0	0	0	0	0	0
TIMBÓ	1	1	1	1	1	0	0
TIMBÓ GRANDE	4	2	1	0	2	0	1
TRÊS BARRAS	5	5	0	1	0	0	1
TREVISÓ	1	0	0	0	0	0	0
TREZE DE MAIO	0	0	0	0	0	0	1
TREZE TÍLIAS	1	0	2	1	0	0	0
TROMBUDO CENTRAL	0	1	0	0	0	0	0
TUBARÃO	3	10	4	2	0	0	1
TUNÁPOLIS	0	0	0	0	0	0	0
TURVO	1	0	0	0	0	0	0
UNIÃO DO OESTE	0	0	0	0	0	0	0
URUBICI	0	1	2	0	0	0	0
URUPEMA	0	1	0	0	0	0	0
URUSSANGA	1	0	0	0	0	0	0
VARGEÃO	0	0	0	0	0	0	0
VARGEM	0	0	1	0	0	0	1
VARGEM BONITA	0	1	0	0	0	0	1
VIDAL RAMOS	2	0	0	2	0	0	0
VIDEIRA	5	3	7	1	0	0	1
VITOR MEIRELES	1	0	0	0	0	0	1
WITMARSUM	0	0	0	0	0	0	0
XANXERÊ	12	4	7	4	1	3	2
XAVANTINA	0	0	1	0	0	0	0
XAXIM	4	4	7	1	1	1	0
ZORTÉA	0	0	1	0	0	0	0
TOTAL	690	642	597	144	114	103	107