



# Boletim Mensal de Indicadores

2024

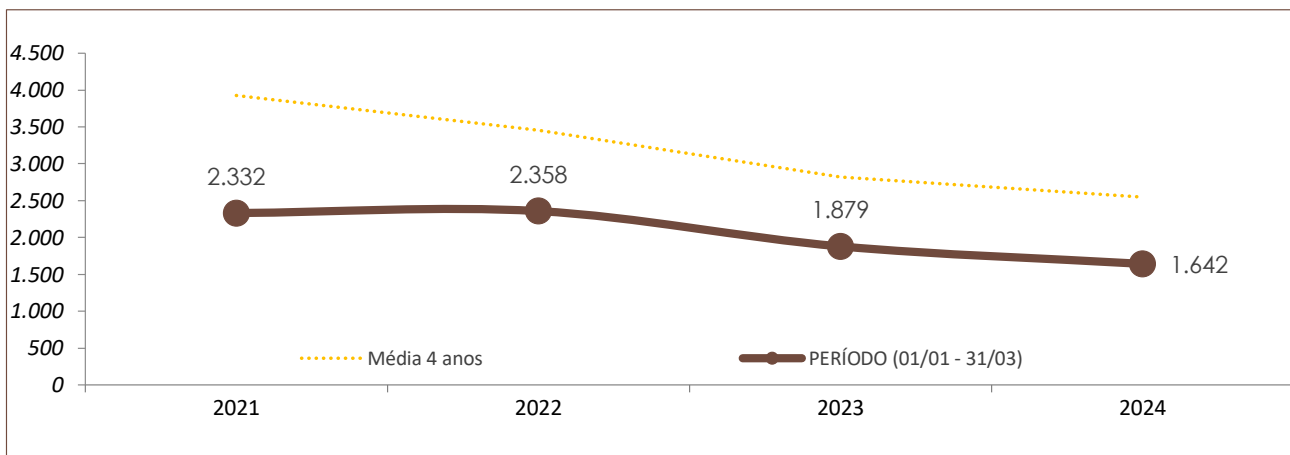
MAR

## DADOS DO RELATÓRIO

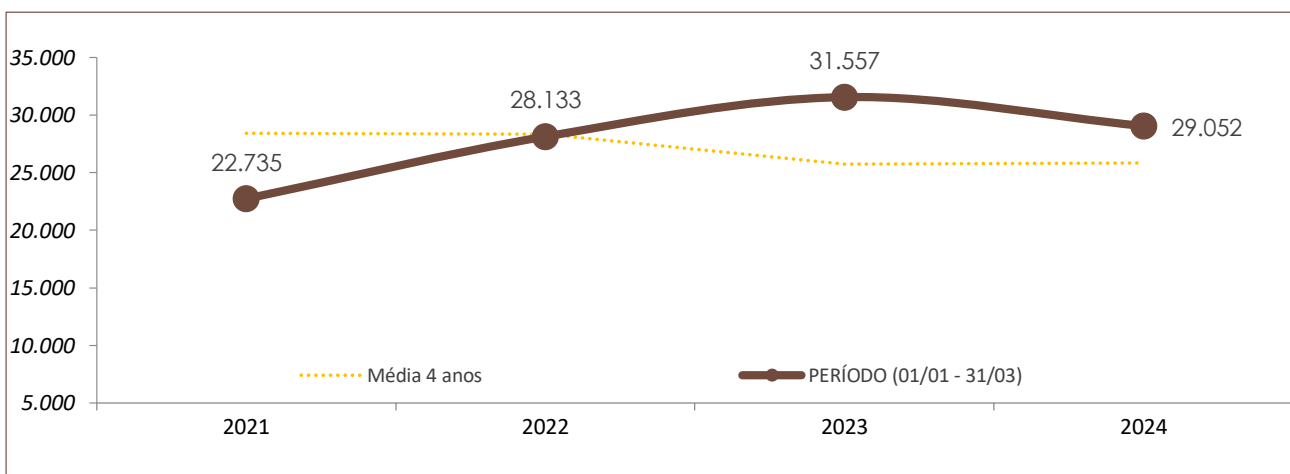
FONTE DOS DADOS: SISTEMA INTEGRADO DE SEGURANÇA PÚBLICA (SISP) / BO INTEGRADO  
ATUALIZAÇÃO DOS DADOS: 31/03/2024

### Nº DE OCORRÊNCIAS POR ANO E POR PERÍODO NO ESTADO DE SANTA CATARINA

	POR ANO			PERÍODO (01/01 - 31/03)			
	2021	2022	2023	2021	2022	2023	2024
ROUBO	9.049	7.967	6.844	2.332	2.358	1.879	1.642



	POR ANO			PERÍODO (01/01 - 31/03)			
	2021	2022	2023	2021	2022	2023	2024
FURTO	95.077	111.146	109.933	22.735	28.133	31.557	29.052





# Boletim Mensal de Indicadores

2024

MAR

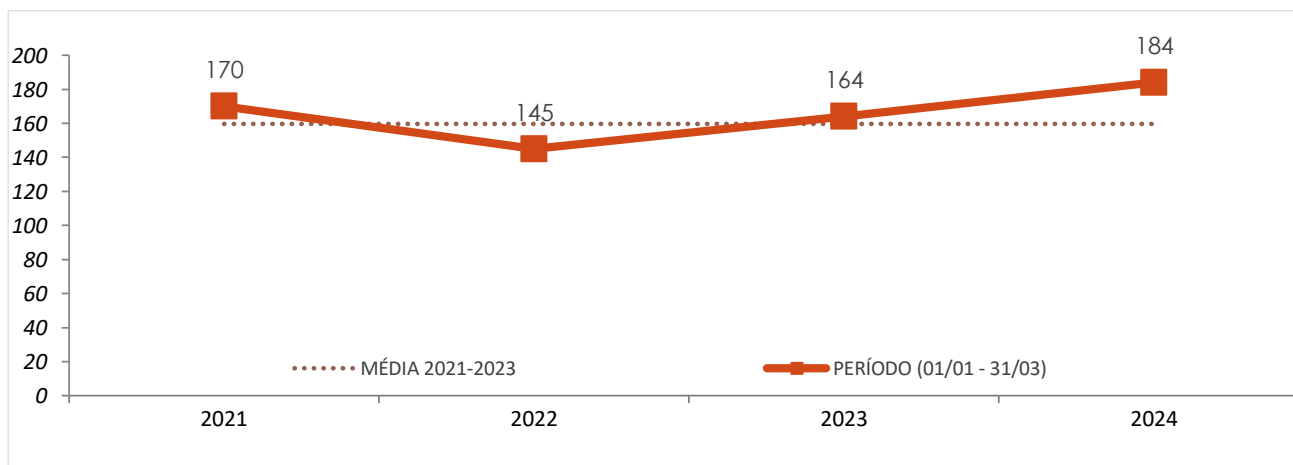
## DADOS DO RELATÓRIO

FONTE DOS DADOS: GERÊNCIA DE ESTATÍSTICA E ANÁLISE CRIMINAL - GEAC | DINE | SSP | SC  
ATUALIZAÇÃO DOS DADOS: 17/04/2024

## Nº DE VÍTIMAS DE MORTES VIOLENTAS POR ANO E POR PERÍODO NO ESTADO DE SANTA CATARINA

	POR ANO			PERÍODO (01/01 - 31/03)			
	2021	2022	2023	2021	2022	2023	2024
HOMICÍDIO	637	594	571	170	145	164	184
FEMINICÍDIO (já contabilizado no indicador de homicídio)	55	57	57	9	15	17	20
LATROCÍNIO	23	25	12	8	5	2	6
LESÃO CORPORAL SEGUIDA DE MORTE	15	18	15	3	2	10	8
CONFRONTO POLÍCIA CIVIL	4	1	5	0	0	2	3
CONFRONTO POLÍCIA MILITAR	66	43	74	23	8	15	24

## Nº DE VÍTIMAS DE HOMICÍDIOS NO PERÍODO (01/01 - 31/03) - GRÁFICO



## VARIAÇÕES DE HOMICÍDIOS POR MUNICÍPIO NO PERÍODO (01/01 - 31/03) - Nº ABSOLUTO

MUNICÍPIO (Nº 2023 - 2024)	VAR (Nº)
FLORIANÓPOLIS (5 — 12)	↑ 7
BARRA VELHA (0 — 5)	↑ 5
NAVEGANTES (4 — 9)	↑ 5
BALNEÁRIO CAMBORIÚ (3 — 7)	↑ 4
CHAPECÓ (2 — 6)	↑ 4

MUNICÍPIO (Nº 2023 - 2024)	VAR (Nº)
JOINVILLE (23 — 10)	↓ -13
SÃO JOSÉ (7 — 4)	↓ -3
PALHOÇA (5 — 2)	↓ -3
GUARAMIRIM (3 — 0)	↓ -3
XANXERÊ (3 — 1)	↓ -2

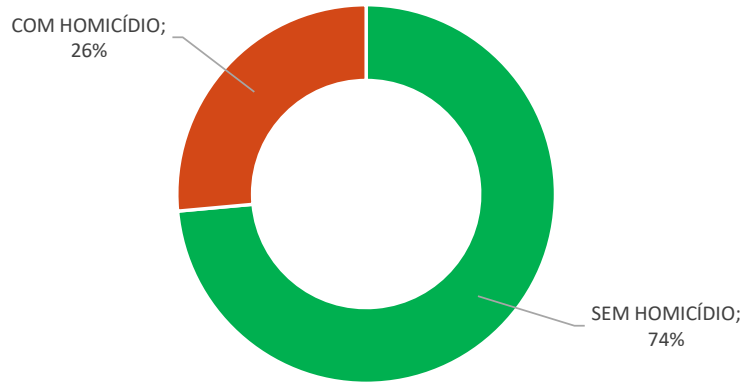


# Boletim Mensal de Indicadores

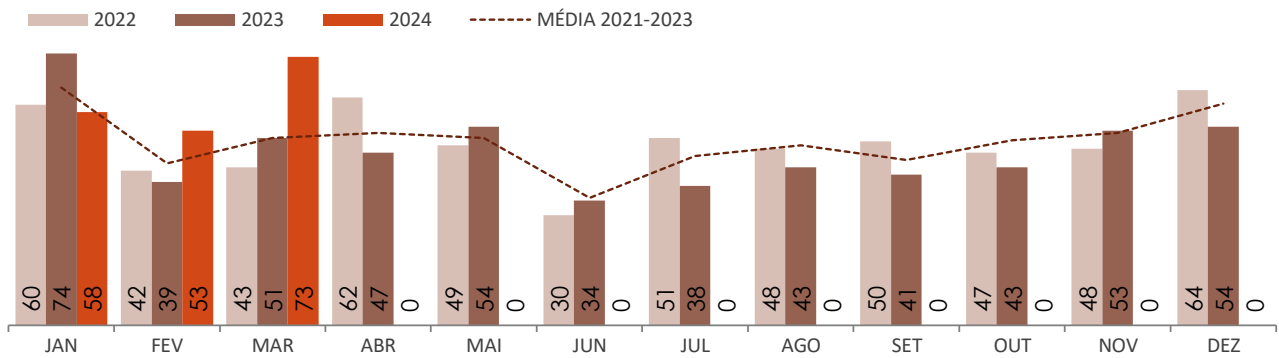
2024

MAR

## MUNICÍPIOS COM OCORRÊNCIA DE HOMICÍDIO NO PERÍODO (01/01 - 31/03)



## Nº DE VÍTIMAS DE HOMICÍDIO POR MÊS





# Boletim Mensal de Indicadores

2024

MAR

## Nº DE VÍTIMAS DE HOMICÍDIO NOS MUNICÍPIOS DE SANTA CATARINA

MUNICÍPIO ↓	Nº DE VÍTIMAS POR ANO			Nº DE VÍTIMAS NO PERÍODO (01/01 - 31/03)			
	2021	2022	2023	2021	2022	2023	2024
ABDON BATISTA	0	0	1	0	0	0	0
ABELARDO LUZ	1	2	2	0	0	1	0
AGROLÂNDIA	0	1	2	0	1	0	1
AGRONÔMICA	0	0	0	0	0	0	0
ÁGUA DOCE	1	1	0	0	1	0	0
ÁGUAS DE CHAPECÓ	0	0	0	0	0	0	1
ÁGUAS FRIAS	0	0	0	0	0	0	0
ÁGUAS MORNAS	0	0	0	0	0	0	0
ALFREDO WAGNER	4	1	1	2	0	1	0
ALTO BELA VISTA	0	0	0	0	0	0	0
ANCHIETA	0	1	1	0	0	0	0
ANGELINA	0	1	0	0	1	0	0
ANITA GARIBALDI	0	0	0	0	0	0	0
ANITÁPOLIS	0	0	0	0	0	0	0
ANTÔNIO CARLOS	0	0	0	0	0	0	0
APIÚNA	1	1	0	0	1	0	1
ARABUTÃ	0	0	0	0	0	0	0
ARAQUARI	10	7	2	2	4	0	3
ARARANGUÁ	9	6	7	2	3	4	4
ARMAZÉM	1	0	1	0	0	1	0
ARROIO TRINTA	0	0	0	0	0	0	0
ARVOREDO	1	0	0	0	0	0	0
ASCURRA	0	0	0	0	0	0	0
ATALANTA	0	0	1	0	0	0	0
AURORA	0	3	1	0	2	1	0
BALNEÁRIO ARROIO DO SILVA	5	5	4	2	1	1	1
BALNEÁRIO BARRA DO SUL	3	5	3	1	0	1	1
BALNEÁRIO CAMBORIÚ	6	12	10	3	4	3	7
BALNEÁRIO GAIVOTA	3	0	2	0	0	0	0
BALNEÁRIO PIÇARRAS	3	4	9	0	0	4	3
BALNEÁRIO RINCÃO	1	1	3	0	0	1	3
BANDEIRANTE	0	0	0	0	0	0	0
BARRA BONITA	0	0	0	0	0	0	0
BARRA VELHA	7	10	8	2	3	0	5
BELA VISTA DO TOLDO	0	1	1	0	0	0	0
BELMONTE	1	0	0	0	0	0	0
BENEDITO NOVO	0	0	1	0	0	1	0
BIGUAÇU	8	3	3	2	2	1	3
BLUMENAU	15	23	17	4	4	3	6
BOCAINA DO SUL	0	2	0	0	0	0	0
BOM JARDIM DA SERRA	0	0	2	0	0	0	1
BOM JESUS	1	0	3	0	0	0	0
BOM JESUS DO OESTE	0	0	0	0	0	0	0
BOM RETIRO	6	6	1	3	2	0	1
BOMBINHAS	3	0	2	2	0	1	1
BOTUVERÁ	0	1	1	0	0	0	0
BRAÇO DO NORTE	4	1	4	1	0	1	1
BRAÇO DO TROMBUDO	0	0	0	0	0	0	0
BRUNÓPOLIS	0	1	1	0	0	0	0
BRUSQUE	6	4	2	2	1	2	1
ÇAÇADOR	9	5	9	4	1	2	2
CAIBI	1	1	1	1	0	1	0



# Boletim Mensal de Indicadores

2024

MAR

CALMON

0

0

0

0

0

0

1



# Boletim Mensal de Indicadores

2024

MAR

MUNICÍPIO ↓	Nº DE VÍTIMAS POR ANO			Nº DE VÍTIMAS NO PERÍODO (01/01 - 31/03)			
	2021	2022	2023	2021	2022	2023	2024
CAMBORIÚ	13	6	8	3	2	1	2
CAMPO ALEGRE	1	3	0	0	0	0	0
CAMPO BELO DO SUL	1	1	2	1	0	0	0
CAMPO ERÊ	0	2	6	0	0	5	3
CAMPOS NOVOS	12	4	3	1	1	0	2
CANELINHA	1	1	0	0	0	0	0
CANOINHAS	5	4	7	1	1	2	0
CAPÃO ALTO	1	0	1	0	0	0	0
CAPINZAL	1	2	0	1	1	0	0
CAPIVARI DE BAIXO	1	1	0	0	0	0	0
CATANDUVAS	1	1	0	1	0	0	0
CAXAMBU DO SUL	0	0	0	0	0	0	0
CELSO RAMOS	0	0	0	0	0	0	0
CERRO NEGRO	0	2	0	0	0	0	0
CHAPADÃO DO LAGEADO	0	0	1	0	0	0	0
CHAPECÓ	33	35	21	8	7	2	6
COCAL DO SUL	0	0	2	0	0	2	0
CONCÓRDIA	6	3	5	1	1	3	1
CORDILHEIRA ALTA	0	0	0	0	0	0	0
CORONEL FREITAS	0	0	0	0	0	0	0
CORONEL MARTINS	1	0	1	0	0	0	0
CORREIA PINTO	3	2	0	2	0	0	1
CORUPÁ	2	0	1	0	0	0	1
CRICIÚMA	9	6	12	1	1	3	3
CUNHA PORÃ	0	0	0	0	0	0	0
CUNHATAÍ	0	0	0	0	0	0	0
CURITIBANOS	5	4	6	2	1	1	2
DESCANSO	1	0	0	1	0	0	2
DIONÍSIO CERQUEIRA	0	2	2	0	1	0	0
DONA EMMMA	0	1	1	0	0	0	1
DOUTOR PEDRINHO	0	0	0	0	0	0	0
ENTRE RIOS	0	0	2	0	0	0	0
ERMO	0	0	0	0	0	0	0
ERVAL VELHO	0	1	1	0	0	1	0
FAXINAL DOS GUEDES	1	3	0	0	0	0	0
FLOR DO SERTÃO	1	0	0	1	0	0	0
FLORIANÓPOLIS	44	40	27	17	9	5	12
FORMOSA DO SUL	0	0	0	0	0	0	0
FORQUILHINHA	1	2	2	0	0	0	0
FRAIBURGO	6	4	4	2	1	2	0
FREI ROGÉRIO	0	0	0	0	0	0	0
GALVÃO	0	4	3	0	0	0	0
GAROPABA	2	0	0	0	0	0	1
GARUVA	4	6	3	0	0	2	2
GASPAR	1	2	4	1	0	0	1
GOVERNADOR CELSO RAMOS	0	0	0	0	0	0	0
GRÃO PARÁ	1	1	1	0	0	0	0
GRAVATAL	0	0	1	0	0	0	0
GUABIRUBA	0	1	1	0	1	1	0
GUARACIABA	0	0	0	0	0	0	0
GUARAMIRIM	1	5	4	0	1	3	0
GUARUJÁ DO SUL	3	0	0	1	0	0	0
GUATAMBÚ	1	2	1	0	1	1	0



# Boletim Mensal de Indicadores

2024

MAR

HERVAL D'OESTE

2

0

3

0

0

1

0



# Boletim Mensal de Indicadores

2024

MAR

MUNICÍPIO ↓	Nº DE VÍTIMAS POR ANO			Nº DE VÍTIMAS NO PERÍODO (01/01 - 31/03)			
	2021	2022	2023	2021	2022	2023	2024
IBIAM	0	0	0	0	0	0	0
IBICARÉ	1	0	0	0	0	0	0
IBIRAMA	0	1	0	0	0	0	0
IÇARA	3	1	5	1	0	0	1
ILHOTA	2	1	3	2	0	0	0
IMARUÍ	1	1	0	1	0	0	0
IMBITUBA	2	3	5	0	1	2	1
IMBUIA	0	0	1	0	0	0	1
INDAIAL	3	5	3	0	2	0	4
IOMERÊ	0	0	0	0	0	0	0
IPIRA	0	0	1	0	0	1	0
IPORÃ DO OESTE	0	0	0	0	0	0	0
IPIAÇU	2	2	1	1	1	1	1
IPUMIRIM	0	0	1	0	0	0	0
IRACEMINHA	1	0	0	1	0	0	0
IRANI	1	0	0	0	0	0	0
IRATI	0	1	0	0	1	0	0
IRINEÓPOLIS	1	3	1	0	1	1	0
ITÁ	0	0	0	0	0	0	0
ITAIÓPOLIS	3	4	1	0	0	0	1
ITAJAÍ	19	22	15	6	3	5	7
ITAPEMA	11	3	8	6	1	3	3
ITAPIRANGA	2	0	0	0	0	0	0
ITAPOÁ	6	12	15	1	6	4	3
ITUPORANGA	3	1	4	0	0	1	3
JABORÁ	0	0	1	0	0	0	0
JACINTO MACHADO	1	0	0	1	0	0	0
JAGUARUNA	1	4	3	0	1	1	2
JARAGUÁ DO SUL	3	4	2	0	1	1	1
JARDINÓPOLIS	0	0	0	0	0	0	0
JOAÇABA	0	2	2	0	1	0	0
JOINVILLE	68	51	58	19	6	23	10
JOSÉ BOITEUX	0	0	0	0	0	0	0
JUPIÁ	1	0	0	0	0	0	0
LACERDÓPOLIS	0	1	0	0	0	0	0
LAGES	15	6	14	4	2	4	4
LAGUNA	2	3	5	0	2	2	0
LAJEADO GRANDE	0	0	1	0	0	0	0
LAURENTINO	0	0	0	0	0	0	0
LAURO MÜLLER	1	4	0	0	1	0	0
LEBON RÉGIS	4	2	3	2	0	1	2
LEOBERTO LEAL	1	0	0	0	0	0	0
LINDÓIA DO SUL	0	0	0	0	0	0	0
LONTRAS	2	0	1	0	0	0	0
LUÍS ALVES	1	1	1	0	0	0	1
LUZERNA	0	1	0	0	0	0	0
MACIEIRA	0	0	0	0	0	0	0
MAFRA	1	1	3	0	1	1	0
MAJOR GERCINO	1	0	0	0	0	0	0
MAJOR VIEIRA	0	2	0	0	0	0	0
MARACAJÁ	0	0	0	0	0	0	0
MARAVILHA	1	0	2	1	0	1	0
MAREMA	0	0	0	0	0	0	0





# Boletim Mensal de Indicadores

2024

MAR

MASSARANDUBA

0

1

0

0

0

0

0



# Boletim Mensal de Indicadores

2024

MAR

MUNICÍPIO ↓	Nº DE VÍTIMAS POR ANO			Nº DE VÍTIMAS NO PERÍODO (01/01 - 31/03)			
	2021	2022	2023	2021	2022	2023	2024
MATOS COSTA	0	0	0	0	0	0	0
MELEIRO	0	1	2	0	1	0	0
MIRIM DOCE	0	0	0	0	0	0	0
MODELO	1	0	1	0	0	0	0
MONDAÍ	1	0	1	0	0	0	0
MONTE CARLO	0	2	3	0	0	0	0
MONTE CASTELO	0	0	2	0	0	1	0
MORRO DA FUMAÇA	1	1	2	1	1	0	0
MORRO GRANDE	0	0	0	0	0	0	0
NAVEGANTES	10	5	7	6	1	4	9
NOVA ERECHIM	2	0	1	0	0	1	0
NOVA ITABERABA	0	1	0	0	0	0	0
NOVA TRENTO	0	1	0	0	0	0	0
NOVA VENEZA	0	0	0	0	0	0	0
NOVO HORIZONTE	0	3	0	0	0	0	0
ORLEANS	0	2	0	0	1	0	0
OTACÍLIO COSTA	0	1	1	0	0	0	0
OURO	0	0	0	0	0	0	0
OURO VERDE	0	0	0	0	0	0	0
PAIAL	1	0	0	0	0	0	0
PAINEL	1	1	0	0	0	0	0
PALHOÇA	19	19	19	3	3	5	2
PALMA SOLA	0	0	2	0	0	0	0
PALMEIRA	0	1	0	0	0	0	0
PALMITOS	3	2	3	1	2	0	0
PAPANDUVA	2	2	2	0	1	1	1
PARAÍSO	0	0	0	0	0	0	0
PASSO DE TORRES	2	4	2	0	2	1	0
PASSOS MAIA	0	0	1	0	0	0	0
PAULO LOPES	0	0	0	0	0	0	0
PEDRAS GRANDES	0	0	0	0	0	0	0
PENHA	4	4	4	3	0	1	2
PERITIBA	0	0	0	0	0	0	0
PESCARIA BRAVA	0	0	1	0	0	0	0
PETROLÂNDIA	0	0	0	0	0	0	1
PINHALZINHO	0	0	0	0	0	0	1
PINHEIRO PRETO	0	0	0	0	0	0	0
PIRATUBA	0	1	0	0	0	0	0
PLANALTO ALEGRE	1	0	0	1	0	0	0
POMERODE	0	0	0	0	0	0	1
PONTE ALTA	0	0	0	0	0	0	1
PONTE ALTA DO NORTE	0	0	0	0	0	0	1
PONTE SERRADA	2	2	1	1	1	1	0
PORTO BELO	6	3	0	1	0	0	1
PORTO UNIÃO	2	2	9	0	1	2	2
POUSO REDONDO	1	1	0	1	0	0	0
PRAIA GRANDE	2	1	1	1	0	0	0
PRESIDENTE CASTELLO BRANCO	0	0	0	0	0	0	0
PRESIDENTE GETÚLIO	2	2	0	0	1	0	2
PRESIDENTE NEREU	1	0	0	1	0	0	0
PRINCESA	1	0	0	0	0	0	0
QUILOMBO	1	0	0	0	0	0	0
RANCHO QUEIMADO	1	0	0	0	0	0	0



# Boletim Mensal de Indicadores

2024

MAR

RIO DAS ANTAS

0

0

0

0

0

0

0



# Boletim Mensal de Indicadores

2024

MAR

MUNICÍPIO ↓	Nº DE VÍTIMAS POR ANO			Nº DE VÍTIMAS NO PERÍODO (01/01 - 31/03)			
	2021	2022	2023	2021	2022	2023	2024
RIO DO CAMPO	0	0	1	0	0	0	0
RIO DO OESTE	0	0	1	0	0	0	0
RIO DO SUL	9	2	2	1	0	1	0
RIO DOS CEDROS	2	0	0	2	0	0	0
RIO FORTUNA	0	0	0	0	0	0	0
RIO NEGRINHO	2	4	2	0	1	1	0
RIO RUFINO	0	1	0	0	0	0	0
RIQUEZA	0	0	1	0	0	0	0
RODEIO	1	0	2	0	0	0	0
ROMELÂNDIA	0	0	1	0	0	0	0
SALETE	0	0	0	0	0	0	0
SALTINHO	0	0	0	0	0	0	0
SALTO VELOSO	0	0	0	0	0	0	0
SANGÃO	0	1	0	0	0	0	0
SANTA CECÍLIA	1	3	4	0	1	1	0
SANTA HELENA	0	0	0	0	0	0	0
SANTA ROSA DE LIMA	0	0	0	0	0	0	0
SANTA ROSA DO SUL	1	1	0	1	1	0	1
SANTA TEREZINHA	0	1	0	0	1	0	0
SANTA TEREZINHA DO PROGRESSO	0	0	0	0	0	0	0
SANTIAGO DO SUL	0	0	0	0	0	0	0
SANTO AMARO DA IMPERATRIZ	6	1	0	1	0	0	0
SÃO BENTO DO SUL	6	8	1	1	3	1	0
SÃO BERNARDINO	0	0	1	0	0	0	0
SÃO BONIFÁCIO	0	0	0	0	0	0	1
SÃO CARLOS	0	0	0	0	0	0	0
SÃO CRISTOVÃO DO SUL	2	0	3	1	0	1	0
SÃO DOMINGOS	7	0	0	2	0	0	0
SÃO FRANCISCO DO SUL	19	14	16	2	8	4	4
SÃO JOÃO BATISTA	0	2	3	0	0	0	0
SÃO JOÃO DO ITAPERIÚ	0	0	0	0	0	0	0
SÃO JOÃO DO OESTE	0	0	0	0	0	0	0
SÃO JOÃO DO SUL	2	4	1	0	1	0	0
SÃO JOAQUIM	3	5	0	1	2	0	1
SÃO JOSÉ	16	28	16	4	12	7	4
SÃO JOSÉ DO CEDRO	1	0	2	0	0	0	0
SÃO JOSÉ DO CERRITO	1	2	2	1	0	0	0
SÃO LOURENÇO DO OESTE	0	1	0	0	1	0	2
SÃO LUDGERO	1	2	1	0	0	0	0
SÃO MARTINHO	0	0	0	0	0	0	0
SÃO MIGUEL DA BOA VISTA	0	0	0	0	0	0	0
SÃO MIGUEL DO OESTE	2	0	1	0	0	1	0
SÃO PEDRO DE ALCÂNTARA	3	2	0	0	0	0	0
SAUDADES	5	0	0	0	0	0	0
SCHROEDER	0	0	1	0	0	0	0
SEARA	1	0	0	1	0	0	0
SERRA ALTA	0	0	0	0	0	0	0
SIDERÓPOLIS	1	0	0	0	0	0	0
SOMBRIO	3	0	3	0	0	0	0
SUL BRASIL	0	0	0	0	0	0	0
TAIÓ	0	1	1	0	0	0	1
TANGARÁ	0	1	2	0	0	1	0
TIGRINHOS	0	1	0	0	1	0	0



# Boletim Mensal de Indicadores

2024

MAR

TIJUCAS

4

9

2

1

0

1

5



# Boletim Mensal de Indicadores

2024

MAR

MUNICÍPIO ↓	Nº DE VÍTIMAS POR ANO			Nº DE VÍTIMAS NO PERÍODO (01/01 - 31/03)			
	2021	2022	2023	2021	2022	2023	2024
TIMBÉ DO SUL	0	0	0	0	0	0	0
TIMBÓ	1	1	1	1	0	0	1
TIMBÓ GRANDE	2	1	1	2	1	1	1
TRÊS BARRAS	5	0	1	0	0	1	1
TREVISÓ	0	0	0	0	0	0	0
TREZE DE MAIO	0	0	1	0	0	0	0
TREZE TÍLIAS	0	2	0	0	0	0	2
TROMBUDO CENTRAL	1	0	0	0	0	0	0
TUBARÃO	9	5	6	1	1	1	0
TUNÁPOLIS	0	0	0	0	0	0	0
TURVO	0	0	2	0	0	0	0
UNIÃO DO OESTE	0	0	0	0	0	0	0
URUBICI	1	2	2	0	0	1	0
URUPEMA	1	0	0	0	0	0	0
URUSSANGA	0	0	2	0	0	0	0
VARGEÃO	0	0	2	0	0	0	0
VARGEM	0	1	1	0	0	1	0
VARGEM BONITA	1	0	1	0	0	1	0
VIDAL RAMOS	0	0	0	0	0	0	0
VIDEIRA	3	7	3	0	1	1	1
VITOR MEIRELES	0	0	1	0	0	1	0
WITMARSUM	0	0	1	0	0	0	0
XANXERÊ	4	7	5	1	3	3	1
XAVANTINA	0	1	0	0	0	0	0
XAXIM	4	7	4	2	1	0	2
ZORTÉA	0	1	0	0	0	0	0
<b>TOTAL</b>	<b>637</b>	<b>594</b>	<b>571</b>	<b>170</b>	<b>145</b>	<b>164</b>	<b>184</b>